

**Результат аналізу ефективності бюджетної програми
за 2025 рік**

1. 0800000 ДЕПАРТАМЕНТ СОЦІАЛЬНОЇ ПОЛІТИКИ ВІННИЦЬКОЇ МІСЬКОЇ РАДИ
(КТПКВК МБ) (найменування головного розпорядника)
2. 0810000 Департамент соціальної політики Вінницької міської ради
(КТПКВК МБ) (найменування відповідального виконавця)
3. 0813242 1090 Інші заходи у сфері соціального захисту і соціального забезпечення
(КТПКВК МБ) (КТКВК)(1) (найменування бюджетної програми)

4. Результат аналізу ефективності

№ з/п	Назва підпрограми/завдання бюджетної програми	Кількість набраних балів		
		Висока ефективність	Середня ефективність	Низька ефективність
1	2	3	4	5
1	Підпрограма 1: Інші заходи у сфері соціального захисту і соціального забезпечення	X	X	X
1.1	Напрямок 1: Надання матеріальної грошової допомоги мешканцям Вінницької міської територіальної громади	225,00		
1.2	Напрямок 2: Надання допомоги на поховання	225,00		
1.3	Напрямок 3: Надання пільг Почесним громадянам міста Вінниці	225,00		
1.4	Напрямок 4: Надання щомісячної матеріальної грошової допомоги вдовам Почесних громадян міста Вінниці	225,00		
1.5	Напрямок 5: Надання муніципальних пільг на оплату послуг лазень жителям Вінницької міської територіальної громади з низьким рівнем доходів, які не мають комунальних зручностей за місцем проживання	225,00		
1.6	Напрямок 6: Надання пільг на платні медичні послуги, тарифи на які встановлені (погоджені) рішенням виконавчого комітету міської ради, мешканцям Вінницької міської територіальної громади (відшкодування втрат комунальним підприємствам охорони здоров'я, які надають платні медичні послуги)	225,00		
1.7	Напрямок 7: Надання матеріальної допомоги для забезпечення потреб дітей прийомним батькам при влаштуванні дітей-сиріт і дітей, позбавлених батьківського піклування, які перебувають на обліку в Службі у справах дітей Вінницької міської ради, на виховання та спільне проживання до прийомної сім'ї	225,00		
1.8	Напрямок 8: Надання одноразової матеріальної допомоги сім'ям при народженні трійні або більшої кількості дітей	225,00		
1.9	Напрямок 9: Надання довічної щомісячної матеріальної грошової допомоги жителям Вінницької міської територіальної громади, яким виповнилося 100 років і більше	225,00		
1.10	Напрямок 10: Надання одноразової матеріальної допомоги вдовам (вдівцям) померлих громадян, смерть яких пов'язана з Чорнобильською катастрофою	225,00		
1.11	Напрямок 11: Надання соціальної підтримки окремим категоріям громадян до загальнодержавних та загальноміських свят і заходів, професійних свят, ювілеїв, пам'ятних дат	225,00		
1.12	Напрямок 12: Надання фінансової підтримки громадським організаціям, які здійснюють заходи соціального захисту бездомних осіб	225,00		
1.13	Напрямок 13: Надання фінансової підтримки громадським організаціям внутрішньо переміщених осіб, що здійснюють свою діяльність на території Вінницької міської територіальної громади	225,00		
1.14	Напрямок 14: Надання фінансової підтримки громадській організації «Міжнародна антинаркотична асоціація, Вінниця», яка здійснює заходи щодо соціального захисту людей із залежністю	250,00		
1.15	Напрямок 15: Надання фінансової підтримки громадській організації "Координаційний центр з питань полонених та зниклих безвісти", яка надає допомогу родинам цивільних осіб та оборонців, що зникли безвісти, потрапили в полон, або загинули внаслідок військової агресії російської федерації проти України	250,00		
1.16	Напрямок 16: Надання фінансової підтримки громадській спілці "Вінницький аналітично-просвітницький центр "Ветеранський простір" на реалізацію заходів Програми підтримки Захисників і Захисниць України, членів їх родин та родин загиблих (померлих), безвісти зниклих за особливих обставин Захисників та Захисниць України	200,00		
1.17	Напрямок 17: Надання фінансової підтримки громадській організації «Полум'я надії» на розвиток проєкту «Простір ветеранів та їхніх сімей»	200,00		
1.18	Напрямок 18: Надання цільової матеріальної допомоги для придбання легкового автомобіля членам Вінницької міської територіальної громади, які брали безпосередню участь у захисті суверенітету і територіальної цілісності України, починаючи з 2014 року, та які є особами з інвалідністю внаслідок війни і перебувають на обліку для забезпечення легковим автомобілем у порядку, визначеному законодавством України	225,00		
1.19	Напрямок 19: Надання матеріальної грошової допомоги Захисникам та Захисницям України, які перебувають (перебували) на стаціонарному лікуванні в закладах охорони здоров'я понад 30 днів у зв'язку з отриманням під час безпосередньої участі у захисті суверенітету та територіальної цілісності України поранення або іншого uszkodження здоров'я	200,00		

1.20	Напряг 20: Надання муніципальної пільги демобілізованим військовослужбовцям, які брали безпосередню участь у захисті суверенітету і територіальної цілісності України, починаючи з 2014 року, членам сімей загиблих (померлих), безвісти зниклих за особливих обставин Захисників і Захисниць України, які досягли повноліття, на медичні стоматологічні послуги із ортопедичної стоматологічної допомоги та інших необхідних для забезпечення її проведення стоматологічних послуг, тарифи на які погоджені рішеннями виконавчого комітету міської ради	225,00		
1.21	Напряг 21: Компенсація вартості самостійно проведеного санаторно-курортного лікування членам сімей загиблих (померлих), безвісти зниклих за особливих обставин Захисників і Захисниць України, членам сімей загиблих під час участі у Революції Гідності	225,00		
1.22	Напряг 22: Надання допомоги на поховання осіб, загиблих (померлих) внаслідок військової агресії російської федерації проти України	225,00		
1.23	Напряг 23: Надання грошової допомоги на оплату житлово-комунальних послуг сім'ям загиблих (померлих), безвісти зниклих за особливих обставин Захисників і Захисниць України, сім'ям осіб, яким посмертно присвоєно звання Героїв України, та сім'ям загиблих учасників бойових дій в Афганістані в період з квітня 1978 року по грудень 1989 року	225,00		
1.24	Напряг 24: Надання грошової допомоги на оплату житлово-комунальних послуг особам з інвалідністю по зору I та II груп	225,00		
1.25	Напряг 25: Надання допомоги на оздоровлення дітей загиблих (померлих), безвісти зниклих за особливих обставин Захисників і Захисниць України	225,00		
1.26	Напряг 26: Надання одноразової матеріальної грошової допомоги сім'ям загиблих (померлих), безвісти зниклих за особливих обставин Захисників і Захисниць України для забезпечення потреб дітей загиблого (померлого), безвісти зниклого за особливих обставин Захисника і Захисниці України, які йдуть до першого класу закладів загальної середньої освіти	225,00		
1.27	Напряг 27: Надання щорічної матеріальної грошової допомоги членам сімей загиблих (померлих), безвісти зниклих за особливих обставин Захисників і Захисниць України, сім'ям осіб, яким посмертно присвоєно звання Героїв України, до Дня пам'яті захисників України, які загинули в боротьбі за незалежність, суверенітет і територіальну цілісність України	225,00		
1.28	Напряг 28: Надання щорічної матеріальної грошової допомоги дітям загиблих (померлих), безвісти зниклих за особливих обставин Захисників і Захисниць України до Дня святого Миколая	225,00		
1.29	Напряг 29: Проведення заходів для дітей загиблих (померлих), безвісти зниклих за особливих обставин Захисників та Захисниць України	200,00		
1.30	Напряг 30: Компенсація частини вартості придбання та встановлення додаткового джерела безперебійного живлення окремим категоріям громадян, які перебувають на обліку у департаменті соціальної політики Вінницької міської ради	225,00		
1.31	Напряг 31: Надання соціальної послуги супроводу під час інклюзивного навчання дітям з інвалідністю в закладах освіти територіальної громади	225,00		
1.32	Напряг 32: Надання щоквартальної соціальної матеріальної допомоги окремим категоріям громадян Вінницької міської територіальної громади	225,00		
1.33	Напряг 33: Надання соціальної підтримки у вигляді продуктових наборів або деяких продуктів харчування для забезпечення потреб окремих категорій жителів Вінницької міської територіальної громади, в тому числі внутрішньо переміщених осіб, які перебувають на обліку в департаменті соціальної політики Вінницької міської ради	225,00		
1.34	Напряг 34: Надання фінансової підтримки благодійній організації «Благодійний Фонд «Ветеран Хаб++» для регіонального структурного підрозділу благодійної організації «Благодійний Фонд «Ветеран Хаб++» у місті Вінниця	204,40		
1.35	Напряг 35: Надання фінансової підтримки громадській організації «Кризовий центр «Ми поруч», яка здійснює заходи, спрямовані на соціальний захист жінок та жінок з дітьми, які перебувають у складних життєвих обставинах	200,00		
1.36	Напряг 36: Надання фінансової підтримки громадській організації «Об'єднання родин Незламні» для проведення соціальних заходів з членами сімей загиблих (померлих), безвісти зниклих за особливих обставин Захисників та Захисниць України	200,00		
1.37	Напряг 37: Надання фінансової підтримки громадській організації «Світла-УКРАЇНА» для здійснення соціально-психологічної роботи з ветеранами війни та членами їх сімей	202,30		
1.38	Напряг 38: Компенсація витрат родинам загиблих (померлих) військовослужбовців, які брали безпосередню участь у захисті суверенітету і територіальної цілісності України, починаючи з 2014 року, та осіб, яким посмертно присвоєно звання Героїв України, за встановлення флаштоків з прапорами України на могилах загиблих (померлих), похованих на Алеї Слави кладовища «Підлісне» в період з 2014 року по 2021 рік (включно)	200,00		
1.39	Напряг 39: Надання одноразової матеріальної грошової допомоги цивільним особам, що отримали поранення та/або травмування, або родинам цивільних осіб, що загинули (померли) чи отримали поранення та/або травмування внаслідок збройних атак (ударів) по інфраструктурі та/або житлових об'єктах Вінницької міської територіальної громади під час збройної агресії російської федерації проти України	200,00		
1.40	Напряг 40: Надання фінансової підтримки громадській організації «Свій простір»	200,00		
1.41	Напряг 41: Компенсаційні виплати за навчання учасників бойових дій та їхніх дітей за рахунок субвенції з обласного бюджету		191,90	
Загальний результат оцінки підпрограми 1:		218,87		
Загальний результат оцінки програми:		218,87		

1. Зазначаються всі підпрограми та напрями, які включені до звіту про виконання паспорту бюджетної програми.

5. Поглиблений аналіз причин низької ефективності

№ з/п	Назва завдання бюджетної програми	Пояснення щодо причин низької ефективності, визначення факторів через які не досягнуто запланованих результатів
1	2	3



Директор департаменту



(підпис)

Валентина ВОЙТКОВА

(Власне ім'я, ПРИЗВИЩЕ)

ОЦІНКА ЕФЕКТИВНОСТІ БЮДЖЕТНОЇ ПРОГРАМИ
за 2025 рік

- 1, 080000 ДЕПАРТАМЕНТ СОЦІАЛЬНОЇ ПОЛІТИКИ ВІННИЦЬКОЇ МІСЬКОЇ РАДИ
(КТПКВК МБ) (найменування головного розпорядника)
- 2, 0810000 Департамент соціальної політики Вінницької міської ради
(КТПКВК МБ) (найменування відповідального виконавця)
- 3, 0813242 1090 Інші заходи у сфері соціального захисту і соціального забезпечення
(КТПКВК МБ) (КФКВК) (найменування бюджетної програми)

4. **Мета бюджетної програми:** Забезпечення додаткових до встановлених законодавством гарантій щодо соціального захисту населення Вінницької міської територіальної громади, підтримки громадян з невисоким рівнем доходів, осіб з особливими потребами, впорядкування існуючої системи надання муніципальних допомог, пільг та компенсацій

5. Оцінка ефективності бюджетної програми за критеріями:

5.1 "Виконання бюджетної програми за напрямками використання бюджетних коштів":

(тис. грн.)

№ з/п	Показники	План з урахуванням змін			Виконано			Відхилення		
		загальний фонд	спеціальний фонд	Разом	загальний фонд	спеціальний фонд	Разом	загальний фонд	спеціальний фонд	Разом
1.	Видатки (надані кредити)									
	в т. ч.									
1.1.	Інші заходи у сфері соціального захисту і соціального забезпечення	97 229,461	948,860	98 178,321	95 755,102	948,860	96 703,962	-1 474,358		-1 474,358
1.1.1.	Надання матеріальної грошової допомоги мешканцям Вінницької міської територіальної громади	16 296,771		16 296,771	16 296,771		16 296,771	0,000		0,000
1.1.2.	Надання допомоги на поховання	310,000		310,000	310,000		310,000			
1.1.3.	Надання пільг Почесним громадянам міста Вінниці	50,115		50,115	50,115		50,115	0,000		0,000
1.1.4.	Надання щомісячної матеріальної грошової допомоги вдовам Почесних громадян міста Вінниці	141,944		141,944	141,944		141,944	0,000		0,000
1.1.5.	Надання муніципальних пільг на оплату послуг лазень жителям Вінницької міської територіальної громади з низьким рівнем доходів, які не мають комунальних зручностей за місцем проживання	641,994		641,994	641,994		641,994			
1.1.6.	Надання пільг на платні медичні послуги, тарифи на які встановлені (погоджені) рішенням виконавчого комітету міської ради, мешканцям Вінницької міської територіальної громади (відшкодування втрат комунальним підприємствам охорони здоров'я, які надають платні медичні послуги)	8 611,824		8 611,824	8 611,823		8 611,823	-0,001		-0,001
1.1.7.	Надання матеріальної допомоги для забезпечення потреб дітей прийомним батькам при влаштуванні дітей-сиріт і дітей, позбавлених батьківського піклування, які перебувають на обліку в Службі у справах дітей Вінницької міської ради, на виховання та спільне проживання до прийомної сім'ї	100,000		100,000	100,000		100,000			
1.1.8.	Надання одноразової матеріальної допомоги сім'ям при народженні трійні або більшої кількості дітей	75,000		75,000	75,000		75,000			
1.1.9.	Надання довгочасної щомісячної матеріальної грошової допомоги жителям Вінницької міської територіальної громади, яким виповнилося 100 років і більше	422,764		422,764	422,763		422,763	-0,001		-0,001
1.1.10.	Надання одноразової матеріальної допомоги вдовам (вдівцям) померлих громадян, смерть яких пов'язана з Чорнобильською катастрофою	387,972		387,972	387,972		387,972	0,000		0,000
1.1.11.	Надання соціальної підтримки окремим категоріям громадян до загальнодержавних та загальноміських свят і заходів, професійних свят, ювілеїв, пам'ятних дат	143,215		143,215	143,215		143,215	-0,001		-0,001
1.1.12.	Надання фінансової підтримки громадським організаціям, які здійснюють заходи соціального захисту бездомних осіб	1 299,841	46,900	1 346,741	1 299,840	46,900	1 346,740	-0,001		-0,001
1.1.13.	Надання фінансової підтримки громадським організаціям внутрішньо переміщених осіб, що здійснюють свою діяльність на території Вінницької міської територіальної громади	842,285		842,285	842,285		842,285			
1.1.14.	Надання фінансової підтримки громадській організації «Міжнародна антинаркотична асоціація, Вінниця», яка здійснює заходи щодо соціального захисту людей із залежністю	863,695		863,695	862,699		862,699	-0,996		-0,996

Відхилення в сумі 996,29 грн. утворилось внаслідок неповного використання бюджетних коштів через відсутність фактичної потреби										
1.1.15.	Надання фінансової підтримки громадській організації "Координаційний центр з питань полонених та зниклих безвісти", яка надає допомогу родинам цивільних осіб та оборонців, що зникли безвісти, потрапили в полон, або загинули внаслідок військової агресії російської федерації проти України	5 346,385		5 346,385	5 346,385			5 346,385		
1.1.16.	Надання фінансової підтримки громадській спілці "Вінницький аналітично-просвітницький центр "Ветеранський простір" на реалізацію заходів Програми підтримки Захисників і Захисниць України, членів їх родин та родин загиблих (померлих), безвісти зниклих за особливих обставин Захисників та Захисниць України	1 822,011		1 822,011	1 822,010			1 822,010	-0,001	-0,001
Відхилення в сумі 0,96 грн. утворилось внаслідок неповного використання бюджетних коштів через відсутність фактичної потреби										
1.1.17.	Надання фінансової підтримки громадській організації «Полум'я надії» на розвиток проекту «Простір ветеранів та їхніх сімей»	420,850		420,850	420,850			420,850		
1.1.18.	Надання цільової матеріальної допомоги для придбання легкового автомобіля членам Вінницької міської територіальної громади, які брали безпосередню участь у захисті суверенітету і територіальної цілісності України, починаючи з 2014 року, та які є особами з інвалідністю внаслідок війни і перебувають на обліку для забезпечення легковим автомобілем у порядку, визначеному законодавством України		901,960	901,960			901,960	901,960		
1.1.19.	Надання матеріальної грошової допомоги Захисникам та Захисницям України, які перебувають (перебували) на стаціонарному лікуванні в закладах охорони здоров'я понад 30 днів у зв'язку з отриманням під час безпосередньої участі у захисті суверенітету та територіальної цілісності України поранення або іншого ушкодження здоров'я	930,000		930,000	930,000			930,000		
1.1.20.	Надання муніципальної пільги демобілізованим військовослужбовцям, які брали безпосередню участь у захисті суверенітету і територіальної цілісності України, починаючи з 2014 року, членам сімей загиблих (померлих), безвісти зниклих за особливих обставин Захисників і Захисниць України, які досягли повноліття, на медичні стоматологічні послуги із ортопедичної стоматологічної допомоги та інших необхідних для забезпечення її проведення стоматологічних послуг, тарифи на які погоджені рішеннями виконавчого комітету міської ради	623,989		623,989	623,989			623,989		
1.1.21.	Компенсація вартості самостійно проведеного санаторно-курортного лікування членам сімей загиблих (померлих), безвісти зниклих за особливих обставин Захисників і Захисниць України, членам сімей загиблих під час участі у Револуції Гідності	250,643		250,643	250,643			250,643		
1.1.22.	Надання допомоги на поховання осіб, загиблих (померлих) внаслідок військової агресії російської федерації проти України	4 550,000		4 550,000	4 550,000			4 550,000		
1.1.23.	Надання грошової допомоги на оплату житлово-комунальних послуг сім'ям загиблих (померлих), безвісти зниклих за особливих обставин Захисників і Захисниць України, сім'ям осіб, яким посмертно присвоєно звання Героїв України, та сім'ям загиблих учасників бойових дій в Афганістані в період з квітня 1978 року по грудень 1989 року	5 715,000		5 715,000	5 715,000			5 715,000		
1.1.24.	Надання грошової допомоги на оплату житлово-комунальних послуг особам з інвалідністю по зору I та II груп	1 733,145		1 733,145	1 733,144			1 733,144	-0,001	-0,001
Відхилення в сумі 0,57 грн. утворилось внаслідок неповного використання бюджетних коштів через відсутність фактичної потреби										
1.1.25.	Надання допомоги на оздоровлення дітей загиблих (померлих), безвісти зниклих за особливих обставин Захисників і Захисниць України	2 745,000		2 745,000	2 745,000			2 745,000		
1.1.26.	Надання одноразової матеріальної грошової допомоги сім'ям загиблих (померлих), безвісти зниклих за особливих обставин Захисників і Захисниць України для забезпечення потреб дітей загиблого (померлого), безвісти зниклого за особливих обставин Захисника і Захисниці України, які йдуть до першого класу закладів загальної середньої освіти	125,000		125,000	125,000			125,000		
1.1.27.	Надання щорічної матеріальної грошової допомоги членам сімей загиблих (померлих), безвісти зниклих за особливих обставин Захисників і Захисниць України, сім'ям осіб, яким посмертно присвоєно звання Героїв України, до Дня пам'яті захисників України, які загинули в боротьбі за незалежність, суверенітет і територіальну цілісність України	5 105,209		5 105,208	5 105,208			5 105,208		

1.1.28.	Надання щорічної матеріальної грошової допомоги дітям загиблих (померлих), безвісти зниклих за особливих обставин Захисників і Захисниць України до Дня святого Миколая	1 533,000	1 533,000	1 533,000	1 533,000			
1.1.29.	Проведення заходів для дітей загиблих (померлих), безвісти зниклих за особливих обставин Захисників та Захисниць України	79,501	79,501	79,501	79,501			
1.1.30.	Компенсація частини вартості придбання та встановлення додаткового джерела безперебійного живлення окремим категоріям громадян, які перебувають на обліку у департаменті соціальної політики Вінницької міської ради	817,935	817,935	817,935	817,935	0,000		0,000
Відхилення в сумі 0,03 грн. утворилось внаслідок неповного використання бюджетних коштів через відсутність фактичної потреби								
1.1.31.	Надання соціальної послуги супроводу під час інклюзивного навчання дітям з інвалідністю в закладах освіти територіальної громади	2 504,915	2 504,915	2 504,914	2 504,914	-0,001		-0,001
Відхилення в сумі 0,91 грн. утворилось внаслідок неповного використання бюджетних коштів через відсутність фактичної потреби								
1.1.32.	Надання щоквартальної соціальної матеріальної допомоги окремим категоріям громадян Вінницької міської територіальної громади	6 776,316	6 776,316	6 776,315	6 776,315	-0,001		-0,001
Відхилення в сумі 0,75 грн. утворилось внаслідок неповного використання бюджетних коштів через відсутність фактичної потреби								
1.1.33.	Надання соціальної підтримки у вигляді продуктових наборів або деяких продуктів харчування для забезпечення потреб окремих категорій жителів Вінницької міської територіальної громади, в тому числі внутрішньо переміщених осіб, які перебувають на обліку в департаменті соціальної політики Вінницької міської ради	6 273,694	6 273,694	6 273,694	6 273,694			
1.1.34.	Надання фінансової підтримки благодійній організації «Благодійний Фонд «Ветеран Хаб++» для регіонального структурного підрозділу благодійної організації «Благодійний Фонд «Ветеран Хаб++» у місті Вінниця	10 393,555	10 393,555	10 393,555	10 393,555			
1.1.35.	Надання фінансової підтримки громадській організації «Кризовий центр «Ми поруч», яка здійснює заходи, спрямовані на соціальний захист жінок та жінок з дітьми, які перебувають у складних життєвих обставинах	800,026	800,026	800,026	800,026	0,000		0,000
Відхилення в сумі 0,42 грн. утворилось внаслідок неповного використання бюджетних коштів через відсутність фактичної потреби								
1.1.36.	Надання фінансової підтримки громадській організації «Об'єднання родин Незламні» для проведення соціальних заходів з членами сімей загиблих (померлих), безвісти зниклих за особливих обставин Захисників та Захисниць України	790,900	790,900	790,900	790,900	0,000		0,000
Відхилення в сумі 0,25 грн. утворилось внаслідок неповного використання бюджетних коштів через відсутність фактичної потреби								
1.1.37.	Надання фінансової підтримки громадській організації «Світла-УКРАЇНА» для здійснення соціально-психологічної роботи з ветеранами війни та членами їх сімей	500,000	500,000	500,000	500,000			
1.1.38.	Компенсація витрат родинам загиблих (померлих) військовослужбовців, які брали безпосередню участь у захисті суверенітету і територіальної цілісності України, починаючи з 2014 року, та осіб, яким посмертно присвоєно звання Героїв України, за встановлення флагаштоків з прапорами України на могилах загиблих (померлих), похованих на Алеї Слави кладовища «Підлісне» в період з 2014 року по 2021 рік (включно)	138,750	138,750	138,750	138,750			
1.1.39.	Надання одноразової матеріальної грошової допомоги цивільним особам, що отримали поранення та/або травмування, або родинам цивільних осіб, що загинули (померли) чи отримали поранення та/або травмування внаслідок збройних атак (ударів) по інфраструктурі та/або житлових об'єктах Вінницької міської територіальної громади під час збройної агресії російської федерації проти України	250,000	250,000	250,000	250,000			
1.1.40.	Надання фінансової підтримки громадській організації «Свій простір»	150,000	150,000	150,000	150,000			
1.1.41.	Компенсаційні виплати за навчання учасників бойових дій та їхніх дітей за рахунок субвенції з обласного бюджету	6 666,218	6 666,218	5 192,864	5 192,864	-1 473,354		-1 473,354
Відхилення в сумі 1 473 353,70 грн. утворилось внаслідок неповного використання бюджетних коштів через відсутність фактичної потреби (зменшено кількість одержувачів заради уникнення повійної виплати оскільки вони отримали кошти як учасниками Експериментального проекту)								

5.2 "Виконання бюджетної програми за джерелами надходжень спеціального фонду":

(тис. грн.)

№ з/п	Показники	План з урахуванням змін	Виконано	Відхилення
1	Залишок на початок року	X		X
	в т. ч.			
1.1.	власних надходжень	X		X
1.2.	інших надходжень	X		X
2	Надходження	948,860	948,860	
	в т. ч.			
2.1.	власні надходження			
2.2.	надходження позик			

2.3.	повернення кредитів				
2.4.	інші надходження		948,860		948,860
3	Залишок на кінець року в т. ч.				
3.1.	власних надходжень				
3.2.	інших надходжень				

5.3 "Виконання результативних показників бюджетної програми за напрямками використання бюджетних коштів":

(тис. грн.)

№ з/п	Показники	Затверджено паспортом бюджетної програми			Виконано			Відхилення		
		загальний фонд	спеціальний фонд	Разом	загальний фонд	спеціальний фонд	Разом	загальний фонд	спеціальний фонд	Разом
1 Надання матеріальної грошової допомоги мешканцям Вінницької міської територіальної громади										
затрат										
1	Видатки на матеріальної грошової допомоги мешканцям Вінницької міської ТГ, грн.	16 296 771,00		16 296 771,00	16 296 770,90		16 296 770,90	-0,10		-0,10
Пояснення щодо причин розбіжностей між затвердженими та досягнутими результативними показниками										
Відхилення в сумі 0,10 грн. утворилося внаслідок неповного використання бюджетних коштів через відсутність фактичної потреби										
продукту										
1	Кількість громадян, які отримали матеріальну грошову допомогу, з них, осіб	3 658		3 658	3 658		3 658			
2	- чоловіків, осіб	928		928	928		928			
3	- жінок, осіб	2 730		2 730	2 730		2 730			
ефективності										
1	Середній розмір матеріальної допомоги мешканцям Вінницької міської ТГ за рішенням виконавчого комітету, грн.	4 455,10		4 455,10	4 455,10		4 455,10			
якості										
1	Динаміка кількості громадян, які отримали матеріальну грошову допомогу мешканцям Вінницької міської ТГ, порівняно з минулим роком, з них, відс.	109,3		109,3	109,3		109,3			
2	- чоловіків, відс.	118,7		118,7	118,7		118,7			
3	- жінок, відс.	106,5		106,5	106,5		106,5			
2 Надання допомоги на поховання										
затрат										
1	Видатки на надання матеріальної допомоги на поховання, грн.	310 000,00		310 000,00	310 000,00		310 000,00			
продукту										
1	Кількість отримувачів допомоги на поховання, осіб	155		155	155		155			
ефективності										
1	Розмір допомоги на поховання, грн.	2 000,00		2 000,00	2 000,00		2 000,00			
якості										
1	Динаміка кількості громадян, які отримали матеріальну допомогу на поховання, порівняно з минулим роком, відс.	147,3		147,6	147,6		147,6			
3	Надання пільг Почесним громадянам міста Вінниці									
затрат										
1	Видатки на надання пільг Почесним громадянам міста, грн.	50 115,00		50 115,00	50 114,82		50 114,82	-0,18		-0,18
Пояснення щодо причин розбіжностей між затвердженими та досягнутими результативними показниками										
Відхилення в сумі 0,18 грн. утворилося внаслідок неповного використання бюджетних коштів через відсутність фактичної потреби										
продукту										
1	Кількість Почесних громадян міста, які отримують пільги, осіб	4		4	4		4			
ефективності										
1	Середній розмір пільги Почесним громадянам міста на одну особу, грн/місяць	1 044,06		1 044,06	1 044,06		1 044,06			
якості										
1	Динаміка кількості Почесних громадян міста, які отримують пільги, порівняно з минулим роком, відс.	100,0		100,0	100,0		100,0			
4 Надання цюмісячної матеріальної грошової допомоги вдовам Почесних громадян міста Вінниці										
затрат										
1	Видатки на надання матеріальної грошової допомоги вдовам Почесних громадян міста Вінниці, грн.	141 944,00		141 944,00	141 943,56		141 943,56	-0,44		-0,44
Пояснення щодо причин розбіжностей між затвердженими та досягнутими результативними показниками										
Відхилення в сумі 0,44 грн. утворилося внаслідок неповного використання бюджетних коштів через відсутність фактичної потреби										
продукту										
1	Кількість вдів Почесних громадян міста, які отримують матеріальну грошову допомогу, осіб	5		5	5		5			
ефективності										
1	Середній розмір матеріальної грошової допомоги вдовам Почесних громадян міста Вінниці на одну особу, грн/місяць	2 365,73		2 365,73	2 365,73		2 365,73			
якості										
1	Динаміка кількості вдів Почесних громадян міста, які отримують матеріальну грошову допомогу, порівняно з минулим роком, відс.	100,0		100,0	100,0		100,0			
5 Надання муніципальних пільг на оплату послуг лазень жителям Вінницької міської територіальної громади з низьким рівнем доходів, які не мають комунальних зручностей за місцем проживання										
затрат										
1	Видатки надання муніципальних пільг на оплату послуг лазень жителям Вінницької міської територіальної громади з низьким рівнем доходів, які не мають комунальних зручностей за місцем проживання, в т.ч., грн.	641 994,00		641 994,00	641 994,00		641 994,00			
2	загальний зал (на 2 год), грн.	539 920,00		539 920,00	539 920,00		539 920,00			
3	душ (на 1 год), грн.	102 074,00		102 074,00	102 074,00		102 074,00			
продукту										
1	Кількість помивів у загальному залі (на 2 год), од.	3 176		3 176	3 176		3 176			
2	Кількість помивів у душі (на 1 год), од.	634		634	634		634			
ефективності										
1	Розмір пільги на помив у загальному залі (на 2 год), грн.	170,00		170,00	170,00		170,00			

2	Розмір пільги на помив у душі (на 1 год), грн.	161,00	161,00	161,00	161,00		
якості							
1	Динаміка кількості помивів у загальному залі та душі порівняно з минулим роком, відс.	104,9	104,9	104,9	104,9		
6 Надання пільг на платні медичні послуги, тарифи на які встановлені (погоджені) рішенням виконавчого комітету міської ради, мешканцям Вінницької міської територіальної громади (відшкодування втрат комунальним підприємствам охорони здоров'я, які надають платні медичні послуги)							
затрат							
1	Видатки на надання пільг на платні медичні послуги мешканцям Вінницької міської територіальної громади (відшкодування втрат комунальним підприємствам охорони здоров'я, які надають платні медичні послуги), грн.	8 611 824,00	8 611 824,00	8 611 823,10	8 611 823,10	-0,90	-0,90
Пояснення щодо причин розбіжностей між затвердженими та досягнутими результативними показниками							
Відхилення в сумі 0,90 грн. утворилось внаслідок неповного використання бюджетних коштів через відсутність фактичної потреби							
продукту							
1	Кількість отримувачів пільг на платні медичні послуги, осіб	9 037	9 037	9 037	9 037		
2	Кількість наданих на пільговій основі платних медичних послуг, од.	28 060	28 060	28 060	28 060		
ефективності							
1	Середній розмір пільги на одну платну медичну послугу, грн.	306,91	306,91	306,91	306,91		
якості							
1	Динаміка кількості наданих на пільговій основі платних медичних послуг порівняно з минулим роком, відс.	76,6	76,6	76,6	76,6		
7 Надання матеріальної допомоги для забезпечення потреб дітей прийомним батькам при влаштуванні дітей-сиріт і дітей, позбавлених батьківського піклування, які перебувають на обліку в Службі у справах дітей Вінницької міської ради, на виховання та спільне проживання до прийомної сім'ї							
затрат							
1	Видатки на надання матеріальної допомоги прийомним батькам при влаштуванні дітей-сиріт і дітей, позбавлених батьківського піклування, грн.	100 000,00	100 000,00	100 000,00	100 000,00		
продукту							
1	Кількість влаштованих дітей-сиріт та дітей, позбавлених батьківського піклування, до прийомних сімей, осіб	4	4	4	4		
ефективності							
1	Середній розмір допомоги на одну дитину влаштовану до прийомної сім'ї, грн.	25 000,00	25 000,00	25 000,00	25 000,00		
якості							
1	Динаміка кількості влаштованих дітей-сиріт та дітей, позбавлених батьківського піклування, до прийомних сімей порівняно з минулим роком, відс.	200,0	200,0	200,0	200,0		
8 Надання одноразової матеріальної допомоги сім'ям при народженні трійні або більшої кількості дітей							
затрат							
1	Видатки на надання одноразової матеріальної допомоги сім'ям при народженні трійні або більшої кількості дітей, грн.	75 000,00	75 000,00	75 000,00	75 000,00		
продукту							
1	Кількість сімей-одержувачів одноразової матеріальної допомоги при народженні трійні або більшої кількості дітей, од.	1	1	1	1		
2	Кількість дітей, які народились в одній сім'ї, осіб	3	3	3	3		
ефективності							
1	Середній розмір допомоги при народженні трійні або більшої кількості дітей на одну дитину, грн.	25 000,00	25 000,00	25 000,00	25 000,00		
якості							
1	Рівень забезпечення одноразовою матеріальною допомогою при народженні трійні або більшої кількості дітей, відс.	100,0	100,0	100,0	100,0		
9 Надання довгочасної щомісячної грошової допомоги жителям Вінницької міської територіальної громади, яким виповнилось 100 років і більше							
затрат							
1	Видатки на надання довгочасної щомісячної матеріальної грошової допомоги жителям Вінницької міської територіальної громади, яким виповнилось 100 років і більше, грн.	422 764,00	422 764,00	422 763,14	422 763,14	-0,86	-0,86
Пояснення щодо причин розбіжностей між затвердженими та досягнутими результативними показниками							
Відхилення в сумі 0,86 грн. утворилось внаслідок неповного використання бюджетних коштів через відсутність фактичної потреби							
продукту							
1	Середньомісячна кількість громадян, яким виповнилось 100 років і більше, осіб	15	15	15	15		
2	Кількість виплат матеріальної грошової допомоги громадянам, яким виповнилось 100 років і більше, од.	178	178	178	178		
ефективності							
1	Середній розмір матеріальної грошової допомоги громадянам, яким виповнилось 100 років і більше, на одну особу, грн.	2 375,08	2 375,08	2 375,07	2 375,07	-0,01	-0,01
Пояснення щодо причин розбіжностей між затвердженими та досягнутими результативними показниками							
Відхилення в сумі 0,01 грн. утворилось внаслідок неповного використання бюджетних коштів через відсутність фактичної потреби							
якості							
1	Динаміка кількості громадян, яким виповнилось 100 років і більше, порівняно з минулим роком, відс.	136,4	136,4	136,4	136,4		
10 Надання одноразової матеріальної допомоги вдовам (вдівцям) померлих громадян, смерть яких пов'язана з Чорнобильською катастрофою							
затрат							
1	Видатки на надання одноразової матеріальної допомоги вдовам (вдівцям) померлих громадян, смерть яких пов'язана з Чорнобильською катастрофою, грн.	387 972,00	387 972,00	387 971,91	387 971,91	-0,09	-0,09
Пояснення щодо причин розбіжностей між затвердженими та досягнутими результативними показниками							
Відхилення в сумі 0,09 грн. утворилось внаслідок неповного використання бюджетних коштів через відсутність фактичної потреби							
продукту							
1	Кількість вдів (вдівців) померлих громадян, смерть яких пов'язана з Чорнобильською катастрофою, осіб	328	328	328	328		
ефективності							

1	Середній розмір допомоги вдовам (вдівцям) померлих громадян, смерть яких пов'язана з Чорнобильською катастрофою, на одну особу, грн.	1 182,84		1 182,84	1 182,84		1 182,84				
якості											
1	Рівень забезпечення одноразовою матеріальною допомогою вдовам (вдівцям) померлих громадян, смерть яких пов'язана з Чорнобильською катастрофою, відс.	100,0		100,0	100,0		100,0				
11 Надання соціальної підтримки окремим категоріям громадян до загальнодержавних та загальноміських свят і заходів, професійних свят, ювілеїв, пам'ятних дат											
затрат											
1	Видатки на надання соціальної підтримки окремим категоріям громадян до загальнодержавних та загальноміських свят і заходів, професійних свят, ювілеїв, пам'ятних дат, грн.	143 215,00		143 215,00	143 214,50		143 214,50		-0,50		-0,50
Пояснення щодо причин розбіжностей між затвердженими та досягнутими результативними показниками											
Відхилення в сумі 0,50 грн. утворилось внаслідок неповного використання бюджетних коштів через відсутність фактичної потреби											
продукту											
1	Кількість заходів до загальнодержавних та загальноміських свят, пам'ятних дат, од.	3		3	3		3				
2	Кількість отримувачів соціальної підтримки до загальнодержавних та загальноміських свят, пам'ятних дат, осіб	96		96	96		96				
ефективності											
1	Середні витрати на проведення одного заходу до загальнодержавних та загальноміських свят, пам'ятних дат, грн.	47 738,33		47 738,33	47 738,17		47 738,17		-0,16		-0,16
Пояснення щодо причин розбіжностей між затвердженими та досягнутими результативними показниками											
Відхилення в сумі 0,16 грн. утворилось внаслідок неповного використання бюджетних коштів через відсутність фактичної потреби											
якості											
1	Динаміка кількості проведених заходів до загальнодержавних та загальноміських свят, пам'ятних дат, порівняно з минулим роком, відс.	100,0		100,0	100,0		100,0				
12 Надання фінансової підтримки громадським організаціям, які здійснюють заходи соціального захисту бездомних осіб											
затрат											
1	Видатки на надання фінансової підтримки громадським організаціям, які здійснюють заходи соціального захисту бездомних осіб, грн.	1 299 841,00	46 900,00	1 346 741,00	1 299 839,76	46 900,00	1 346 739,76		-1,24		-1,24
Пояснення щодо причин розбіжностей між затвердженими та досягнутими результативними показниками											
Відхилення в сумі 1,24 грн. утворилось внаслідок неповного використання бюджетних коштів через відсутність фактичної потреби											
продукту											
1	Кількість громадських організацій, які здійснюють заходи соціального захисту бездомних осіб, од.	2		2	2		2				
ефективності											
1	Середній розмір фінансової підтримки на одну громадську організацію, яка здійснює заходи соціального захисту бездомних осіб, грн.	649 920,50	23 450,00	673 370,50	649 919,88	23 450,00	673 369,88		-0,62		-0,62
Пояснення щодо причин розбіжностей між затвердженими та досягнутими результативними показниками											
Відхилення в сумі 0,62 грн. утворилось внаслідок неповного використання бюджетних коштів через відсутність фактичної потреби											
якості											
1	Динаміка обсягу наданої фінансової підтримки громадським організаціям, які здійснюють заходи соціального захисту бездомних осіб, порівняно з минулим роком, відс.	143,2		148,4	143,2		148,4				
13 Надання фінансової підтримки громадським організаціям внутрішньо переміщених осіб, що здійснюють свою діяльність на території Вінницької міської територіальної громади											
затрат											
1	Видатки на надання фінансової підтримки громадським організаціям внутрішньо переміщених осіб, що здійснюють свою діяльність на території ВМТГ, грн.	842 285,00		842 285,00	842 285,00		842 285,00				
продукту											
1	Кількість громадських організацій внутрішньо переміщених осіб, що здійснюють свою діяльність на території ВМТГ, од.	2		2	2		2				
ефективності											
1	Середній розмір фінансової підтримки на одну громадську організацію внутрішньо переміщених осіб, грн.	421 142,50		421 142,50	421 142,50		421 142,50				
якості											
1	Динаміка обсягу наданої фінансової підтримки громадським організаціям внутрішньо переміщених осіб, порівняно з минулим роком, відс.	128,2		128,2	128,2		128,2				
14 Надання фінансової підтримки громадській організації «Міжнародна антинаркотична асоціація, Вінниця», яка здійснює заходи щодо соціального захисту людей із											
затрат											
1	Видатки на надання фінансової підтримки громадській організації «Міжнародна антинаркотична асоціація, Вінниця», грн.	863 695,00		863 695,00	862 698,71		862 698,71		-996,29		-996,29
Пояснення щодо причин розбіжностей між затвердженими та досягнутими результативними показниками											
Відхилення в сумі 996,29 грн. утворилось внаслідок неповного використання бюджетних коштів через відсутність фактичної потреби											
продукту											
1	Кількість осіб, які взяли участь у заходах щодо соціального захисту людей із залежністю, осіб	375		375	630		630		255		255
Пояснення щодо причин розбіжностей між затвердженими та досягнутими результативними показниками											
Збільшення кількості осіб, які взяли участь у заходах щодо соціального захисту людей із залежністю на 255 осіб зумовлено фактичною потребою у вказаній допомозі в часи продовження воєнного стану в країні											
ефективності											
1	Середній розмір витрат на одну особу, яка взяла участь у заходах щодо соціального захисту людей із залежністю, грн.	2 303,19		2 303,19	1 369,36		1 369,36		-933,83		-933,83
Пояснення щодо причин розбіжностей між затвердженими та досягнутими результативними показниками											
Відхилення в сумі 933,83 грн утворилось внаслідок збільшення кількості осіб, які взяли участь у заходах											
якості											
1	Динаміка обсягу наданої фінансової підтримки ГО «Міжнародна антинаркотична асоціація, Вінниця», порівняно з минулим роком, відс.	191,9		191,9	191,6		191,6		-0,3		-0,3
Пояснення щодо причин розбіжностей між затвердженими та досягнутими результативними показниками											
Відхилення утворилось внаслідок неповного використання бюджетних коштів через відсутність фактичної потреби											

15 Надання фінансової підтримки громадській організації "Координаційний центр з питань полонених та зниклих безвісти", яка надає допомогу родинам цивільних осіб та оборонцям, що зникли безвісти, потрапили в полон, або загинули внаслідок військової агресії російської федерації проти України									
затрат									
1	Видатки на надання фінансової підтримки громадській організації "Координаційний центр з питань полонених та зниклих безвісти", грн.	5 346 385,00	5 346 385,00	5 346 385,00	5 346 385,00				
продукту									
1	Кількість осіб, які отримують консультативну, правову та психологічну допомогу в ГО "Координаційний центр з питань полонених та зниклих безвісти", осіб	9 917	9 917	12 150	12 150	2 233			2 233
Пояснення щодо причин розбіжностей між затвердженими та досягнутими результативними показниками									
Збільшення кількості осіб, які отримують консультативну, правову та психологічну допомогу на 2 233 особи зумовлено фактичною потребою у вказаній допомозі в часи продовження воєнного стану в країні									
ефективності									
1	Середній розмір витрат на одну особу, яка отримує консультативну, правову та психологічну допомогу в ГО "Координаційний центр з питань полонених та зниклих безвісти", грн.	539,11	539,11	440,03	440,03	-99,08			-99,08
Пояснення щодо причин розбіжностей між затвердженими та досягнутими результативними показниками									
Відхилення в сумі 99,08 грн утворилось внаслідок збільшення кількості осіб, які отримують консультативну, правову та психологічну допомогу									
якості									
1	Динаміка кількості осіб, які отримують консультативну, правову та психологічну допомогу в ГО "Координаційний центр з питань полонених та зниклих безвісти", порівняно з минулим роком, відс.	100,0	100,0	122,5	122,5	22,5			22,5
Пояснення щодо причин розбіжностей між затвердженими та досягнутими результативними показниками									
Відхилення утворилось внаслідок збільшення кількості осіб, які отримують консультативну, правову та психологічну допомогу									
16 Надання фінансової підтримки громадській спілці "Вінницький аналітично-просвітницький центр "Ветеранський простір" на реалізацію заходів Програми підтримки Захисників і Захисниць України, членів їх родин та родин загиблих (померлих), безвісти зниклих за особливих обставин Захисників та Захисниць України									
затрат									
1	Видатки на надання фінансової підтримки громадській спілці "Вінницький аналітично-просвітницький центр "Ветеранський простір", грн.	1 822 011,00	1 822 011,00	1 822 010,04	1 822 010,04	-0,96			-0,96
Пояснення щодо причин розбіжностей між затвердженими та досягнутими результативними показниками									
Відхилення в сумі 0,96 грн. утворилось внаслідок неповного використання бюджетних коштів через відсутність фактичної потреби									
продукту									
1	Кількість проведених заходів ГО "Вінницький аналітично-просвітницький центр "Ветеранський простір", од.	25	25	25	25				
2	Кількість наданих послуг ГО "Вінницький аналітично-просвітницький центр "Ветеранський простір", од.	1 613	1 613	1 613	1 613				
ефективності									
1	Середньомісячна кількість наданих послуг ГО "Вінницький аналітично-просвітницький центр "Ветеранський простір", од.	134	134	134	134				
якості									
1	Рівень проведених ГО "Вінницький аналітично-просвітницький центр "Ветеранський простір" заходів до запланованих, відс.	100,0	100,0	100,0	100,0				
2	Рівень наданих ГО "Вінницький аналітично-просвітницький центр "Ветеранський простір" послуг до запланованих, відс.	100,0	100,0	100,0	100,0				
17 Надання фінансової підтримки громадській організації «Полум'я надії» на розвиток проекту «Простір ветеранів та їхніх сімей»									
затрат									
1	Видатки на надання фінансової підтримки громадській організації «Полум'я надії» на розвиток проекту «Простір ветеранів та їхніх сімей», грн.	420 850,00	420 850,00	420 850,00	420 850,00				
продукту									
1	Кількість проведених заходів ГО «Полум'я надії» на розвиток проекту «Простір ветеранів та їхніх сімей», од.	588	588	588	588				
ефективності									
1	Середній розмір витрат на один захід ГО «Полум'я надії» на розвиток проекту «Простір ветеранів та їхніх сімей», грн.	715,73	715,73	715,73	715,73				
якості									
1	Рівень проведених ГО «Полум'я надії» заходів до запланованих, відс.	100,0	100,0	100,0	100,0				
18 Надання цільової матеріальної допомоги для придбання легкового автомобіля членам Вінницької міської територіальної громади, які брали безпосередню участь у захисті суверенітету і територіальної цілісності України, починаючи з 2014 року, та які є особами з інвалідністю внаслідок війни і перебувають на обліку для забезпечення легковим автомобілем у порядку, визначеному законодавством України									
затрат									
1	Видатки на надання цільової матеріальної допомоги для придбання легкового автомобіля, грн.	901 960,00	901 960,00	901 960,00	901 960,00				
продукту									
1	Кількість осіб з інвалідністю внаслідок війни-отримувачів цільової матеріальної допомоги для придбання легкового автомобіля, осіб		2	2		2			2
ефективності									
1	Середній розмір цільової матеріальної допомоги для придбання легкового автомобіля, грн.	450 980,00	450 980,00	450 980,00	450 980,00				
якості									
1	Динаміка кількості осіб з інвалідністю внаслідок війни, які отримали цільову матеріальну грошову допомогу для придбання легкового автомобіля, порівняно з минулим роком, відс.	100,0	100,0	100,0	100,0				
19 Надання матеріальної грошової допомоги Захисникам та Захисницям України, які перебувають (перебували) на стаціонарному лікуванні в закладах охорони здоров'я понад 30 днів у зв'язку з отриманням під час безпосередньої участі у захисті суверенітету та територіальної цілісності України поранення або іншого ушкодження здоров'я									
затрат									

1	Видатки на надання матеріальної грошової допомоги Захисникам та Захисницям України, які перебувають (перебували) на стаціонарному лікуванні в закладах охорони здоров'я понад 30 днів у зв'язку з отриманням поранення або іншого ушкодження здоров'я, грн.	930 000,00	930 000,00	930 000,00	930 000,00				
продукту									
1	Кількість Захисників та Захисниць України, які перебувають (перебували) на стаціонарному лікуванні у зв'язку з отриманням поранення або іншого ушкодження здоров'я, осіб	93	93	93	93				
ефективності									
1	Розмір матеріальної грошової допомоги у зв'язку з пораненням або іншим ушкодженням здоров'я, грн.	10 000,00	10 000,00	10 000,00	10 000,00				
якості									
1	Рівень забезпечення матеріальною грошовою допомогою у зв'язку з пораненням або іншим ушкодженням здоров'я, відс.	100,0	100,0	100,0	100,0				
20 Надання муніципальної пільги демобілізованим військовослужбовцям, які брали безпосередню участь у захисті суверенітету і територіальної цілісності України, починаючи з 2014 року, членам сімей загиблих (померлих), безвісти зниклих за особливих обставин Захисників і Захисниць України, які досягли повноліття, на медичні стоматологічні послуги із ортопедичної стоматологічної допомоги та інших необхідних для забезпечення її проведення стоматологічних послуг, тарифи на які погоджені рішеннями виконавчого комітету міської ради									
затрат									
1	Видатки на надання муніципальної пільги на медичні стоматологічні послуги із ортопедичної стоматологічної допомоги, грн.	623 989,00	623 989,00	623 989,00	623 989,00				
продукту									
1	Кількість одержувачів муніципальної пільги на медичні стоматологічні послуги із ортопедичної стоматологічної допомоги, осіб	48	48	48	48				
ефективності									
1	Середній розмір пільги на медичні стоматологічні послуги із ортопедичної стоматологічної допомоги, грн.	13 564,98	13 564,98	13 564,98	13 564,98				
якості									
1	Динаміка кількості одержувачів муніципальної пільги на медичні стоматологічні послуги із ортопедичної стоматологічної допомоги, порівняно з попереднім роком, відс.	88,5	88,5	88,5	88,5				
21 Компенсація вартості самостійно проведеного санаторно-курортного лікування членам сімей загиблих (померлих), безвісти зниклих за особливих обставин Захисників і Захисниць України, членам сімей загиблих під час участі у Революції Гідності									
затрат									
1	Видатки на виплату компенсації за самостійно проведене санаторно-курортне лікування членам сімей загиблих (померлих), безвісти зниклих за особливих обставин Захисників і Захисниць України, членам сімей загиблих під час участі у Революції Гідності, грн.	250 643,00	250 643,00	250 643,00	250 643,00				
продукту									
1	Кількість членів сімей-отримувачів компенсації за самостійно проведене санаторно-курортне лікування, осіб	17	17	17	17				
ефективності									
1	Середній розмір компенсації за самостійно проведене санаторно-курортне лікування, грн.	14 743,71	14 743,71	14 743,71	14 743,71				
якості									
1	Рівень забезпечення компенсацією за самостійно проведене санаторно-курортне лікування, відс.	100,0	100,0	100,0	100,0				
22 Надання допомоги на поховання осіб, загиблих (померлих) внаслідок військової агресії російської федерації проти України									
затрат									
1	Видатки на надання допомоги на поховання осіб, загиблих (померлих) внаслідок військової агресії російської федерації проти України, грн.	4 550 000,00	4 550 000,00	4 550 000,00	4 550 000,00				
продукту									
1	Кількість отримувачів допомоги на поховання осіб, загиблих (померлих) внаслідок військової агресії російської федерації проти України, осіб	182	182	182	182				
ефективності									
1	Середній розмір допомоги на поховання осіб, загиблих (померлих) внаслідок військової агресії російської федерації проти України, грн.	25 000,00	25 000,00	25 000,00	25 000,00				
якості									
1	Рівень забезпечення допомогою на поховання осіб, загиблих (померлих) внаслідок військової агресії російської федерації проти України, відс.	100,0	100,0	100,0	100,0				
23 Надання грошової допомоги на оплату житлово-комунальних послуг сім'ям загиблих (померлих), безвісти зниклих за особливих обставин Захисників і Захисниць України, сім'ям осіб, яким посмертно присвоєно звання Героїв України, та сім'ям загиблих учасників бойових дій в Афганістані в період з квітня 1978 року по грудень 1989 року									
затрат									
1	Видатки на надання грошової допомоги на оплату житлово-комунальних послуг сім'ям загиблих (померлих), безвісти зниклих за особливих обставин, грн.	5 715 000,00	5 715 000,00	5 715 000,00	5 715 000,00				
продукту									
1	Середньомісячна кількість домогосподарств сімей загиблих (померлих), безвісти зниклих за особливих обставин, од.	952	952	952	952				
ефективності									
1	Середній розмір грошової допомоги на оплату житлово-комунальних послуг на одне домогосподарство сімей загиблих (померлих), безвісти зниклих за особливих обставин, грн/місяць	500,00	500,00	500,00	500,00				
якості									
1	Динаміка кількості домогосподарств сімей загиблих (померлих), безвісти зниклих за особливих обставин, на які надається грошова допомога на оплату житлово-комунальних послуг, порівняно з минулим роком, відс.	161,4	161,4	161,4	161,4				
24 Надання грошової допомоги на оплату житлово-комунальних послуг особам з інвалідністю по зору I та II груп									
затрат									

1	Видатки на надання грошової допомоги на оплату житлово-комунальних послуг особам з інвалідністю по зору I та II груп, грн.	1 733 145,00	1 733 145,00	1 733 144,43	1 733 144,43	-0,57	-0,57
Пояснення щодо причин розбіжностей між затвердженими та досягнутими результативними показниками							
Відхилення в сумі 0,57 грн. утворилось внаслідок неповного використання бюджетних коштів через відсутність фактичної потреби продукту							
1	Середньомісячна кількість домогосподарств осіб з інвалідністю по зору I та II груп, од.	436	436	436	436		
ефективності							
1	Середній розмір грошової допомоги на оплату житлово-комунальних послуг на одне домогосподарство осіб з інвалідністю по зору I та II груп, грн/місяць	331,26	331,26	331,26	331,26		
якості							
1	Динаміка кількості домогосподарств осіб з інвалідністю по зору I та II груп, на які надається грошова допомога на оплату житлово-комунальних послуг, порівняно з минулим роком, відс.	104,3	104,3	104,3	104,3		
25 Надання допомоги на оздоровлення дітей загублених (померлих), безвісти зниклих за особливих обставин Захисників і Захисниць України							
затрат							
1	Видатки на надання допомоги на оздоровлення дітей загублених (померлих), безвісти зниклих за особливих обставин Захисників і Захисниць України, грн.	2 745 000,00	2 745 000,00	2 745 000,00	2 745 000,00		
продукту							
1	Кількість дітей загублених Захисників і Захисниць України, які отримують допомогу на оздоровлення, осіб	549	549	549	549		
ефективності							
1	Розмір допомоги на оздоровлення, грн.	5 000,00	5 000,00	5 000,00	5 000,00		
якості							
1	Рівень забезпечення допомогою на оздоровлення, відс.	100,0	100,0	100,0	100,0		
26 Надання одноразової матеріальної грошової допомоги сім'ям загублених (померлих), безвісти зниклих за особливих обставин Захисників і Захисниць України для забезпечення потреб дітей загублого (померлого), безвісти зниклого за особливих обставин Захисника і Захисниці України, які йдуть до першого класу закладів загальної середньої освіти							
затрат							
1	Видатки на надання одноразової матеріальної грошової допомоги для забезпечення потреб дітей загублого (померлого), безвісти зниклого за особливих обставин Захисника і Захисниці України, які йдуть до першого класу закладів загальної середньої освіти, грн.	125 000,00	125 000,00	125 000,00	125 000,00		
продукту							
1	Кількість дітей, загублених Захисників і Захисниць України, які йдуть до першого класу закладів загальної середньої освіти, осіб	25	25	25	25		
ефективності							
1	Розмір одноразової матеріальної грошової допомоги для забезпечення потреб дітей, грн.	5 000,00	5 000,00	5 000,00	5 000,00		
якості							
1	Рівень забезпечення одноразовою матеріальною грошовою допомогою для забезпечення потреб дітей, відс.	100,0	100,0	100,0	100,0		
27 Надання щорічної матеріальної грошової допомоги членам сімей загублених (померлих), безвісти зниклих за особливих обставин Захисників і Захисниць України, сім'ям осіб, яким посмертно присвоєно звання Героїв України, до Дня пам'яті захисників України, які загинули в боротьбі за незалежність, суверенітет і територіальну цілісність України							
затрат							
1	Видатки на надання щорічної матеріальної допомоги членам сімей загублених (померлих), безвісти зниклих за особливих обставин Захисників і Захисниць України, сім'ям осіб, яким посмертно присвоєно звання Героїв України, до Дня пам'яті захисників України, грн.	5 105 208,00	5 105 208,00	5 105 208,00	5 105 208,00		
продукту							
1	Кількість членів сімей, які отримують допомогу до Дня пам'яті захисників України, осіб	1 686	1 686	1 686	1 686		
ефективності							
1	Розмір допомоги до Дня пам'яті захисників України, грн.	3 028,00	3 028,00	3 028,00	3 028,00		
якості							
1	Рівень забезпечення щорічною матеріальною допомогою до Дня пам'яті захисників України, відс.	100,0	100,0	100,0	100,0		
28 Надання щорічної матеріальної грошової допомоги дітям загублених (померлих), безвісти зниклих за особливих обставин Захисників і Захисниць України до Дня святого Миколая							
затрат							
1	Видатки на надання щорічної матеріальної грошової допомоги дітям загублених (померлих), безвісти зниклих за особливих обставин Захисників і Захисниць України до Дня святого Миколая, грн.	1 533 000,00	1 533 000,00	1 533 000,00	1 533 000,00		
продукту							
1	Кількість дітей загублених Захисників і Захисниць України, які отримують допомогу до Дня святого Миколая, осіб	511	511	511	511		
ефективності							
1	Розмір допомоги до Дня святого Миколая, грн.	3 000,00	3 000,00	3 000,00	3 000,00		
якості							
1	Рівень забезпечення щорічною матеріальною допомогою до Дня святого Миколая, відс.	100,0	100,0	100,0	100,0		
29 Проведення заходів для дітей загублених (померлих), безвісти зниклих за особливих обставин Захисників та Захисниць України							
затрат							
1	Видатки на проведення заходів для дітей загублених (померлих), безвісти зниклих за особливих обставин Захисників та Захисниць України, грн.	79 501,00	79 501,00	79 501,00	79 501,00		
продукту							
1	Кількість заходів для дітей загублених Захисників та Захисниць України, од.	3	3	3	3		
2	Кількість учасників заходів для дітей загублених Захисників та Захисниць України, з них, осіб	135	135	135	135		

ефективності									
1	Середні витрати на проведення одного заходу для дітей загиблих Захисників та Захисниць України, грн.	26 500,33	26 500,33	26 500,33	26 500,33				
2	Середні витрати на забезпечення участі одного учасника в заходах для дітей загиблих Захисників та Захисниць України, грн.	588,90	588,90	588,90	588,90				
якості									
1	Рівень проведених заходів для дітей загиблих Захисників та Захисниць України до запланованих, відс.	100,0	100,0	100,0	100,0				
30 Компенсація частини вартості придбання та встановлення додаткового джерела безперебійного живлення окремим категоріям громадян, які перебувають на обліку у департаменті соціальної політики Вінницької міської ради									
затрат									
1	Видатки на виплату компенсації частини вартості придбання та встановлення додаткового джерела безперебійного живлення окремим категоріям громадян, грн.	817 935,00	817 935,00	817 934,97	817 934,97	-0,03			-0,03
Пояснення щодо причин розбіжностей між затвердженими та досягнутими результативними показниками									
Відхилення в сумі 0,03 грн. утворилось внаслідок неповного використання бюджетних коштів через відсутність фактичної потреби									
продукту									
1	Кількість отримувачів компенсації частини вартості придбання та встановлення додаткового джерела безперебійного живлення, осіб	32	32	32	32				
ефективності									
1	Середній розмір компенсації частини вартості придбання та встановлення додаткового джерела безперебійного живлення на одну особу, грн.	25 560,47	25 560,47	25 560,47	25 560,47				
якості									
1	Рівень забезпечення компенсацією частини вартості придбання та встановлення додаткового джерела безперебійного живлення, відс.	100,0	100,0	100,0	100,0				
31 Надання соціальної послуги супроводу під час інклюзивного навчання дітям з інвалідністю в закладах освіти територіальної громади									
затрат									
1	Видатки на надання соціальної послуги супроводу під час інклюзивного навчання дітям з інвалідністю в закладах освіти територіальної громади, грн.	2 504 915,00	2 504 915,00	2 504 914,09	2 504 914,09	-0,91			-0,91
Пояснення щодо причин розбіжностей між затвердженими та досягнутими результативними показниками									
Відхилення в сумі 0,91 грн. утворилось внаслідок неповного використання бюджетних коштів через відсутність фактичної потреби									
продукту									
1	Кількість дітей, що отримують соціальну послугу супроводу під час інклюзивного навчання, осіб	63	68	68	68				
ефективності									
1	Середні витрати на надання соціальної послуги супроводу під час інклюзивного навчання на одну дитину, грн.	36 836,99	36 836,99	36 836,97	36 836,97	-0,02			-0,02
Пояснення щодо причин розбіжностей між затвердженими та досягнутими результативними показниками									
Відхилення в сумі 0,02 грн. утворилось внаслідок неповного використання бюджетних коштів через відсутність фактичної потреби									
якості									
1	Рівень забезпечення соціальною послугою супроводу під час інклюзивного навчання, відс.	100,0	100,0	100,0	100,0				
32 Надання щоквартальної соціальної матеріальної допомоги окремим категоріям громадян Вінницької міської територіальної громади									
затрат									
1	Видатки на надання щоквартальної соціальної матеріальної допомоги окремим категоріям громадян Вінницької міської територіальної громади, грн.	6 776 316,00	6 776 316,00	6 776 315,25	6 776 315,25	-0,75			-0,75
Пояснення щодо причин розбіжностей між затвердженими та досягнутими результативними показниками									
Відхилення в сумі 0,75 грн. утворилось внаслідок неповного використання бюджетних коштів через відсутність фактичної потреби									
продукту									
1	Середня кількість непрацюючих пенсіонерів, розмір пенсійних виплат яких (з урахуванням всіх надбавок, підвищень, додаткових пенсій, цільової грошової допомоги, пенсії за особливі заслуги перед Україною та інших доплат, встановлених законодавством) не перевищує 3000 грн., осіб	369	369	369	369				
2	Середня кількість непрацюючих осіб, які є одержувачами державної соціальної допомоги особам, які не мають права на пенсію, та особам з інвалідністю, осіб	663	663	663	663				
3	Середня кількість непрацюючих осіб, які є одержувачами державної соціальної допомоги особам з інвалідністю з дитинства та дітям з інвалідністю (на кожну дитину з інвалідністю), осіб	1 290	1 290	1 290	1 290				
4	Середня кількість осіб, які є одержувачами державної соціальної допомоги на дітей з інвалідністю підгрупи "А" (на кожну дитину з інвалідністю підгрупи «А»), осіб	159	159	159	159				
5	Середня кількість одиноких матерів (одиноких батьків), які є одержувачами державної соціальної допомоги на дітей з інвалідністю (на кожну дитину з інвалідністю), осіб	14	14	14	14				
6	Середня кількість осіб, що здійснюють догляд за тяжкохворою дитиною, та є одержувачами допомоги відповідно до розділу V-Б Закону України «Про державну допомогу сім'ям з дітьми», осіб	3	3	3	3				
7	Середня кількість осіб, які отримують щомісячну допомогу по догляду за особою з інвалідністю інвалідом I чи II групи внаслідок психічного розладу, осіб	325	325	325	325				
8	Середня кількість осіб, які у встановленому порядку визнані опікунами (піклувальниками) над невідьдатними особами з інвалідністю (на кожну невідьдатну особу з інвалідністю), осіб	106	106	106	106				

9	Середня кількість непрацездатних непрацюючих батьків дітей з інвалідністю, які є одержувачами державної соціальної допомоги на дітей з інвалідністю, осіб	455	455	455	455				
ефективності									
1	Середній розмір соціальної матеріальної допомоги на одну особу за один квартал, грн.	500,61	500,61	500,61	500,61				
якості									
1	Рівень забезпечення щоквартальною соціальною матеріальною допомогою, відс.	100,0	100,0	100,0	100,0				
33	Надання соціальної підтримки у вигляді продуктивних наборів або деяких продуктів харчування для забезпечення потреб окремих категорій жителів Вінницької міської територіальної громади, в тому числі внутрішньо переміщених осіб, які перебувають на обліку в департаменті соціальної політики Вінницької міської ради								
затрат									
1	Видатки на надання соціальної підтримки у вигляді продуктивних наборів або деяких продуктів харчування, грн.	6 273 694,00	6 273 694,00	6 273 694,00	6 273 694,00				
продукту									
1	Кількість одержувачів соціальної підтримки у вигляді продуктивних наборів, осіб	20 000	20 000	20 000	20 000				
ефективності									
1	Середній розмір соціальної підтримки у вигляді продуктивних наборів на одного одержувача, грн.	313,68	313,68	313,68	313,68				
якості									
1	Рівень забезпеченості соціальною підтримкою у вигляді продуктивних наборів або деяких продуктів харчування, відс.	100,0	100,0	100,0	100,0				
34	Надання фінансової підтримки благодійній організації «Благодійний Фонд «Ветеран Хаб++» для регіонального структурного підрозділу благодійної організації «Благодійний Фонд «Ветеран Хаб++» у місті Вінниця								
затрат									
1	Видатки на надання фінансової підтримки благодійній організації «Благодійний Фонд «Ветеран Хаб++» для регіонального структурного підрозділу благодійної організації «Благодійний Фонд «Ветеран Хаб++» у місті Вінниця (на 10 місяців), грн.	10 393 555,00	10 393 555,00	10 393 555,00	10 393 555,00				
продукту									
1	Середньомісячна кількість відвідувань БФ «Ветеран Хаб++» у місті Вінниця, од.	610	610	637	637	27			27
Пояснення щодо причин розбіжностей між затвердженими та досягнутими результативними показниками									
Збільшення кількості відвідувань на 27 од. зумовлено актуальністю роботи організації в часи продовження воєнного стану в країні та потребою людей у допомозі, яку надає організація та яка є критично актуальною в часи продовження воєнного стану в країні									
2	Середньомісячна кількість наданих послуг БФ «Ветеран Хаб++» у місті Вінниця, од.	210	210	371	371	161			161
Пояснення щодо причин розбіжностей між затвердженими та досягнутими результативними показниками									
Збільшення кількості наданих послуг організації на 161 од. зумовлено збільшенням звернень громадян за допомогою, яку надає організація та яка є критично актуальною в часи продовження воєнного стану в країні, це в свою чергу вказує на ефективність роботи організації									
3	Середньомісячна кількість проведених заходів БФ «Ветеран Хаб++» у місті Вінниця, од.	35	35	37	37	2			2
Пояснення щодо причин розбіжностей між затвердженими та досягнутими результативними показниками									
Збільшення кількості проведених заходів на 2 од. зумовлено актуальністю їх проведення в часи продовження воєнного стану в країні									
ефективності									
1	Середній розмір витрат на одне відвідування у БФ «Ветеран Хаб++» у місті Вінниця, грн.	1 703,86	1 703,86	1 631,64	1 631,64	-72,22			-72,22
Пояснення щодо причин розбіжностей між затвердженими та досягнутими результативними показниками									
Відхилення в сумі 72,228 грн утворилось внаслідок збільшення кількості відвідувань									
якості									
1	Рівень забезпечення фінансовою підтримкою БО «Благодійний Фонд «Ветеран Хаб++» для регіонального структурного підрозділу благодійної організації «Благодійний Фонд «Ветеран Хаб++» у місті Вінниця, відс.	100,0	100,0	100,0	100,0				
35	Надання фінансової підтримки громадській організації «Кризовий центр «Ми поруч», яка здійснює заходи, спрямовані на соціальний захист жінок та жінок з дітьми, які перебувають у складних життєвих обставинах								
затрат									
1	Видатки на надання фінансової підтримки громадській організації «Кризовий центр «Ми поруч», яка здійснює заходи, спрямовані на соціальний захист жінок та жінок з дітьми, які перебувають у складних життєвих обставинах (на 6 місяців), грн.	800 026,00	800 026,00	800 025,58	800 025,58	-0,42			-0,42
Пояснення щодо причин розбіжностей між затвердженими та досягнутими результативними показниками									
Відхилення в сумі 0,42 грн. утворилось внаслідок неповного використання бюджетних коштів через відсутність фактичної потреби									
продукту									
1	Середньомісячна кількість наданих послуг ГО «Кризовий центр «Ми поруч», од.	110	110	110	110				
2	Середньомісячна кількість осіб, що отримують послуги у ГО «Кризовий центр «Ми поруч», од.	50	50	50	50				
ефективності									
1	Середній розмір витрат на надання однієї послуги у ГО «Кризовий центр «Ми поруч», грн.	1 212,16	1 212,16	1 212,16	1 212,16				
якості									
1	Рівень забезпечення фінансовою підтримкою ГО «Кризовий центр «Ми поруч», відс.	100,0	100,0	100,0	100,0				
36	Надання фінансової підтримки громадській організації «Об'єднання родин Незламні» для проведення соціальних заходів з членами сімей загиблих (померлих), безвісти зниклих за особливих обставин Захисників та Захисниць України								
затрат									
1	Видатки на надання фінансової підтримки громадській організації «Об'єднання родин Незламні» для проведення соціальних заходів з членами сімей загиблих (померлих), безвісти зниклих за особливих обставин Захисників та Захисниць України, грн.	790 900,00	790 900,00	790 899,75	790 899,75	-0,25			-0,25
Пояснення щодо причин розбіжностей між затвердженими та досягнутими результативними показниками									
Відхилення в сумі 0,25 грн. утворилось внаслідок неповного використання бюджетних коштів через відсутність фактичної потреби									
продукту									
1	Кількість проведених ГО «Об'єднання родин Незламні» соціальних заходів з членами сімей загиблих, од.	30	30	30	30				
2	Кількість осіб, які взяли участь у соціальних заходах з членами сімей загиблих, проведених ГО «Об'єднання родин Незламні», осіб	244	244	244	244				
ефективності									

1	Середній розмір витрат на один соціальний захід з членами сімей загиблих, проведений ГО «Об'єднання родин Незламні», грн.	26 363,33	26 363,33	26 363,33	26 363,33				
якості									
1	Рівень забезпечення фінансовою підтримкою ГО «Об'єднання родин Незламні» для проведення соціальних заходів з членами сімей загиблих, відс.	100,0	100,0	100,0	100,0				
37 Надання фінансової підтримки громадській організації «Світла-УКРАЇНА» для здійснення соціально-психологічної роботи з ветеранами війни та членами їх сімей									
затрат									
1	Видатки на надання фінансової підтримки громадській організації «Світла-УКРАЇНА» для здійснення соціально-психологічної роботи з ветеранами війни та членами їх сімей, грн.	500 000,00	500 000,00	500 000,00	500 000,00				
продукту									
1	Кількість проведених ГО «Світла-УКРАЇНА» заходів, од.	88	88	90	90	2			2
Пояснення щодо причин розбіжностей між затвердженими та досягнутими результативними показниками									
Збільшення кількості проведених заходів на 2 од. зумовлено актуальністю їх проведення в часи продовження воєнного стану в країні									
2	Кількість осіб, які взяли участь у проведених ГО «Світла-УКРАЇНА» заходах, осіб	440	440	440	440				
ефективності									
1	Середній розмір витрат на один захід, проведений ГО «Світла-УКРАЇНА», грн.	5 681,82	5 681,82	5 555,56	5 555,56	-126,26			-126,26
Пояснення щодо причин розбіжностей між затвердженими та досягнутими результативними показниками									
Відхилення утворилось в зв'язку зі збільшенням кількості проведених заходів									
якості									
1	Рівень забезпечення фінансовою підтримкою ГО «Світла-УКРАЇНА», відс.	100,0	100,0	100,0	100,0				
38 Компенсація витрат родинам загиблих (померлих) військовослужбовців, які брали безпосередню участь у захисті суверенітету і територіальної цілісності України, починаючи з 2014 року, та осіб, яким посмертно присвоєно звання Героїв України, за встановлення флагажтоків з прапорами України на могилах загиблих (померлих), похованих на Алеї Слави кладовища «Гілдівне» в період з 2014 року по 2021 рік (включно)									
затрат									
1	Видатки на компенсацію витрат родинам загиблих (померлих) військовослужбовців та осіб, яким посмертно присвоєно звання Героїв України, за встановлення флагажтоків з прапорами України на могилах загиблих (померлих), грн.	138 750,00	138 750,00	138 750,00	138 750,00				
продукту									
1	Кількість отримувачів компенсації витрат за встановлення флагажтоків з прапорами України на могилах загиблих (померлих), осіб	25	25	25	25				
ефективності									
1	Середній розмір компенсації витрат за встановлення флагажтоків з прапорами України на могилах загиблих (померлих) на одну особу, грн.	5 550,00	5 550,00	5 550,00	5 550,00				
якості									
1	Рівень забезпечення компенсацією витрат за встановлення флагажтоків з прапорами України на могилах загиблих (померлих), відс.	100,0	100,0	100,0	100,0				
39 Надання одноразової матеріальної грошової допомоги цивільним особам, що отримали поранення та/або травмування, або родинам цивільних осіб, що загинули (померли) чи отримали поранення та/або травмування внаслідок збройних атак (ударів) по інфраструктурі та/або житлових об'єктах Вінницької міської територіальної громади під час збройної агресії російської федерації проти України									
затрат									
1	Видатки на надання одноразової матеріальної грошової допомоги цивільним особам, що отримали поранення та/або травмування, або родинам цивільних осіб, що загинули (померли) внаслідок збройних атак (ударів), грн.	250 000,00	250 000,00	250 000,00	250 000,00				
продукту									
1	Кількість загиблих (померлих) внаслідок збройних атак (ударів), осіб	1	1	1	1				
2	Кількість поранених та/або травмованих внаслідок збройних атак (ударів), осіб	8	8	8	8				
ефективності									
1	Розмір одноразової матеріальної допомоги на одного загиблого (померлого) внаслідок збройних атак (ударів), грн.	50 000,00	50 000,00	50 000,00	50 000,00				
2	Розмір одноразової матеріальної допомоги на одного пораненого та/або травмованого внаслідок збройних атак (ударів), грн.	25 000,00	25 000,00	25 000,00	25 000,00				
якості									
1	Рівень забезпечення матеріальною допомогою цивільним особам, що отримали поранення та/або травмування, або родинам цивільних осіб, що загинули (померли) внаслідок збройних атак (ударів), відс.	100,0	100,0	100,0	100,0				
40 Надання фінансової підтримки громадській організації «Свій простір»									
затрат									
1	Видатки на надання фінансової підтримки на утримання приміщення де надаватиметься соціальна послуга з комплексного розвитку та догляду дітей з інвалідністю (на 3 місяці), грн.	150 000,00	150 000,00	150 000,00	150 000,00				
продукту									
1	Середньомісячна кількість наданої соціальної послуги з комплексного розвитку та догляду дітей з інвалідністю, од.	12	12	12	12				
ефективності									
1	Середньомісячна фінансова підтримка на надання однієї соціальної послуги з комплексного розвитку та догляду дітей з інвалідністю, грн.	4 166,67	4 166,67	4 166,67	4 166,67				
якості									
1	Рівень забезпечення фінансовою підтримкою ГО «Свій простір», відс.	100,0	100,0	100,0	100,0				
41 Компенсаційні виплати за навчання учасників бойових дій та їхніх дітей за рахунок субвенції з обласного бюджету									
затрат									
1	Видатки на компенсаційні виплати за навчання учасників бойових дій та їхніх дітей, грн.	6 666 217,54	6 666 217,54	5 192 863,84	5 192 863,84	-1 473 353,70			-1 473 353,70
Пояснення щодо причин розбіжностей між затвердженими та досягнутими результативними показниками									

Відхилення в сумі 1 473 353,70 грн. утворилось внаслідок неповного використання бюджетних коштів через відсутність фактичної потреби (зменшено кількість одержувачів для уникнення подвійної виплати, оскільки вони отримали кошти як учасники експериментального проєкту відповідно до постанови КМУ від 14.03.2025 № 318)

продукту										
1	Кількість одержувачів компенсаційної виплати за навчання, осіб	353	353	290	290	-63	-63			
Пояснення щодо причин розбіжностей між затвердженими та досягнутими результативними показниками										
Зменшення кількості одержувачів компенсації, оскільки вони отримали кошти як учасники експериментального проєкту відповідно до постанови КМУ від 14.03.2025 № 318										
ефективності										
1	Середній розмір компенсаційної виплати за навчання на одного одержувача, грн.	18 884,47	18 884,47	17 906,43	17 906,43	-978,04	-978,04			
Пояснення щодо причин розбіжностей між затвердженими та досягнутими результативними показниками										
Економія коштів через відсутність фактичної потреби										
якості										
1	Динаміка кількості одержувачів компенсаційної виплати за навчання, порівняно з минулим роком, відс.	103,5	103,5	85,0	85,0	-18,5	-18,5			
Пояснення щодо причин розбіжностей між затвердженими та досягнутими результативними показниками										
Зменшення кількості одержувачів компенсації, оскільки вони отримали кошти як учасники експериментального проєкту відповідно до постанови КМУ від 14.03.2025 № 318										

1 Зазначаються усі напрями використання бюджетних коштів, затверджені паспортом бюджетної програми.

5.4 "Виконання показників бюджетної програми порівняно із показниками попереднього року":

№ з/п	Показники	Попередній рік			Звітний рік			Відхилення виконання (у відсотках)		
		загальний фонд	спеціальний фонд	Разом	загальний фонд	спеціальний фонд	Разом	загальний фонд	спеціальний фонд	Разом
	Видатки (надані кредити)	88 743,876	901,960	89 645,836	95 755,102	948,860	96 703,962	7,901	5,200	7,873
Збільшення обсягу проведених видатків пов'язане з: впровадженням нових видів допомоги та виплат, збільшенням обсягу фінансової підтримки громадських організацій, що здійснюють заходи соціального характеру, збільшенням розміру соціальних виплат, а також кількості їх одержувачів.										
	Надання матеріальної грошової допомоги мешканцям Вінницької міської територіальної громади	15 093,604		15 093,604	16 296,771		16 296,771	7,971		7,971
1 Показники затрат										
	Видатки на матеріальну грошову допомогу мешканцям Вінницької міської ТГ, грн.	15 093 604,10		15 093 604,10	16 296 770,90		16 296 770,90	7,97		7,97
2 Показники продукту										
	Кількість громадян, які отримали матеріальну грошову допомогу, з них, осіб	3 346		3 346	3 658		3 658	9		9
	- чоловіків, осіб	782		782	928		928	19		19
	- жінок, осіб	2 564		2 564	2 730		2 730	6		6
3 Показники ефективності										
	Середній розмір матеріальної допомоги мешканцям Вінницької міської ТГ за рішенням виконавчого комітету, грн.	4 510,94		4 510,94	4 455,10		4 455,10	-1,24		-1,24
4 Показники якості										
	Динаміка кількості громадян, які отримали матеріальну грошову допомогу мешканцям Вінницької міської ТГ, порівняно з минулим роком, з них, відс.	115,1		115,1	109,3		109,3	-5,0		-5,0
	- чоловіків, відс.	111,7		111,7	118,7		118,7	6,3		6,3
	- жінок, відс.	116,1		116,1	106,5		106,5	-8,3		-8,3
	Надання допомоги на поховання	105,000		105,000	310,000		310,000	195,238		195,238
1 Показники затрат										
	Видатки на надання матеріальної допомоги на поховання, грн.	105 000,00		105 000,00	310 000,00		310 000,00	195,24		195,24
2 Показники продукту										
	Кількість отримувачів допомоги на поховання, осіб	105		105	155		155	48		48
3 Показники ефективності										
	Розмір допомоги на поховання, грн.	1 000,00		1 000,00	2 000,00		2 000,00	100,00		100,00
4 Показники якості										
	Динаміка кількості громадян, які отримали матеріальну допомогу на поховання, порівняно з минулим роком, відс.	81,4		81,4	147,6		147,6	81,3		81,3
	Надання пільг Почесним громадянам міста Вінниці	47,589		47,589	50,115		50,115	5,308		5,308
1 Показники затрат										
	Видатки на надання пільг Почесним громадянам міста, грн.	47 588,62		47 588,62	50 114,82		50 114,82	5,31		5,31
2 Показники продукту										
	Кількість Почесних громадян міста, які отримують пільги, осіб	4		4	4		4			
3 Показники ефективності										
	Середній розмір пільги Почесним громадянам міста на одну особу, грн/місяць	991,43		991,43	1 044,06		1 044,06	5,31		5,31
4 Показники якості										
	Динаміка кількості Почесних громадян міста, які отримують пільги, порівняно з минулим роком, відс.	100,0		100,0	100,0		100,0			
	Надання щомісячної матеріальної грошової допомоги вдовам Почесних громадян міста Вінниці	142,000		142,000	141,944		141,944	-0,040		-0,040
1 Показники затрат										
	Видатки на надання матеріальної грошової допомоги вдовам Почесних громадян міста Вінниці, грн.	142 000,24		142 000,24	141 943,56		141 943,56	-0,04		-0,04
2 Показники продукту										
	Кількість вдов Почесних громадян міста, які отримують матеріальну грошову допомогу, осіб	5		5	5		5			
3 Показники ефективності										
	Середній розмір матеріальної грошової допомоги вдовам Почесних громадян міста Вінниці на одну особу, грн/місяць	2 366,67		2 366,67	2 365,73		2 365,73	-0,04		-0,04
4 Показники якості										
	Динаміка кількості вдов Почесних громадян міста, які отримують матеріальну грошову допомогу, порівняно з минулим роком, відс.	83,3		83,3	100,0		100,0	20,0		20,0

	Надання муніципальних пільг на оплату послуг лазень жителям Вінницької міської територіальної громади з низьким рівнем доходів, які не мають комунальних зручностей за місцем проживання	612,122	612,122	641,994	641,994	4,880	4,880
1 Показники затрат							
	Відатки надання муніципальних пільг на оплату послуг лазень жителям Вінницької міської територіальної громади з низьким рівнем доходів, які не мають комунальних зручностей за місцем проживання, в т.ч., грн.	612 122,00	612 122,00	641 994,00	641 994,00	4,88	4,88
	загальний зал (на 2 год), грн.	520 030,00	520 030,00	539 920,00	539 920,00	3,82	3,82
	душ (на 1 год), грн.	92 092,00	92 092,00	102 074,00	102 074,00	10,84	10,84
2 Показники продукту							
	Кількість помивів у загальному залі (на 2 год), од.	3 059	3 059	3 176	3 176	4	4
	Кількість помивів у душі (на 1 год), од.	572	572	634	634	11	11
3 Показники ефективності							
	Розмір пільги на помив у загальному залі (на 2 год), грн.	170,00	170,00	170,00	170,00		
	Розмір пільги на помив у душі (на 1 год), грн.	161,00	161,00	161,00	161,00		
4 Показники якості							
	Динаміка кількості помивів у загальному залі та душі порівняно з минулим роком, відс.	100,3	100,3	104,9	104,9	4,6	4,6
	Надання пільг на платні медичні послуги, тарифи на які встановлені (погоджені) рішенням виконавчого комітету міської ради, мешканцям Вінницької міської територіальної громади (відшкодування втрат комунальним підприємствам охорони здоров'я, які надають платні медичні послуги)	13 095,548	13 095,548	8 611,823	8 611,823	-34,239	-34,239
1 Показники затрат							
	Відатки на надання пільг на платні медичні послуги мешканцям Вінницької міської територіальної громади (відшкодування втрат комунальним підприємствам охорони здоров'я, які надають платні медичні послуги), грн.	13 095 548,40	13 095 548,40	8 611 823,10	8 611 823,10	-34,24	-34,24
2 Показники продукту							
	Кількість отримувачів пільг на платні медичні послуги, осіб	8 653	8 653	9 037	9 037	4	4
	Кількість наданих на пільговій основі платних медичних послуг, од.	36 615	36 615	28 060	28 060	-23	-23
3 Показники ефективності							
	Середній розмір пільги на одну платну медичну послугу, грн.	357,66	357,66	306,91	306,91	-11,19	-14,19
4 Показники якості							
	Динаміка кількості наданих на пільговій основі платних медичних послуг порівняно з минулим роком, відс.	149,3	149,3	76,6	76,6	-48,7	-48,7
	Надання матеріальної допомоги для забезпечення потреб дітей прийомним батькам при влаштуванні дітей-сиріт і дітей, позбавлених батьківського піклування, які перебувають на обліку в Службі у справах дітей Вінницької міської ради, на виховання та спільне проживання до прийомної сім'ї	50,000	50,000	100,000	100,000	100,000	100,000
1 Показники затрат							
	Відатки на надання матеріальної допомоги прийомним батькам при влаштуванні дітей-сиріт і дітей, позбавлених батьківського піклування, грн.	50 000,00	50 000,00	100 000,00	100 000,00	100,00	100,00
2 Показники продукту							
	Кількість влаштованих дітей-сиріт та дітей, позбавлених батьківського піклування, до прийомних сімей, осіб	2	2	4	4	100	100
3 Показники ефективності							
	Середній розмір допомоги на одну дитину влаштовану до прийомної сім'ї, грн.	25 000,00	25 000,00	25 000,00	25 000,00		
4 Показники якості							
	Динаміка кількості влаштованих дітей-сиріт та дітей, позбавлених батьківського піклування, до прийомних сімей порівняно з минулим роком, відс.	100,0	100,0	200,0	200,0	100,0	100,0
	Надання одноразової матеріальної допомоги сім'ям при народженні трійні або більшої кількості дітей	75,000	75,000	75,000	75,000		
1 Показники затрат							
	Відатки на надання одноразової матеріальної допомоги сім'ям при народженні трійні або більшої кількості дітей, грн.	75 000,00	75 000,00	75 000,00	75 000,00		
2 Показники продукту							
	Кількість сімей-одержувачів одноразової матеріальної допомоги при народженні трійні або більшої кількості дітей, од.	1	1	1	1		
	Кількість дітей, які народились в одній сім'ї, осіб	3	3	3	3		
3 Показники ефективності							
	Середній розмір допомоги при народженні трійні або більшої кількості дітей на одну дитину, грн.	25 000,00	25 000,00	25 000,00	25 000,00		
4 Показники якості							
	Рівень забезпечення одноразовою матеріальною допомогою при народженні трійні або більшої кількості дітей, відс.	100,0	100,0	100,0	100,0		
	Надання довічної щомісячної матеріальної грошової допомоги жителям Вінницької міської територіальної громади, яким виповнилося 100 років і більше	315,704	315,704	422,763	422,763	33,911	33,911
1 Показники затрат							
	Відатки на надання довічної щомісячної матеріальної грошової допомоги жителям Вінницької міської територіальної громади, яким виповнилося 100 років і більше, грн.	315 703,84	315 703,84	422 763,14	422 763,14	33,91	33,91
2 Показники продукту							

	Середньомісячна кількість громадян, яким виповнилось 100 років і більше, осіб	11	11	15	15	36	36
	Кількість виплат матеріальної грошової допомоги громадянам, яким виповнилось 100 років і більше, од.	133	133	178	178	34	34
3 Показники ефективності							
	Середній розмір матеріальної грошової допомоги громадянам, яким виповнилось 100 років і більше, на одну особу, грн.	2 373,71	2 373,71	2 375,07	2 375,07	0,06	0,06
4 Показники якості							
	Динаміка кількості громадян, яким виповнилось 100 років і більше, порівняно з минулим роком, відс.	137,5	137,5	136,4	136,4	-0,8	-0,8
	Надання одноразової матеріальної допомоги вдовам (вдівцям) померлих громадян, смерть яких пов'язана з Чорнобильською катастрофою	371,552	371,552	387,972	387,972	4,419	4,419
1 Показники затрат							
	Видатки на надання одноразової матеріальної допомоги вдовам (вдівцям) померлих громадян, смерть яких пов'язана з Чорнобильською катастрофою, грн.	371 552,35	371 552,35	387 971,91	387 971,91	4,42	4,42
2 Показники продукту							
	Кількість вдів (вдівців) померлих громадян, смерть яких пов'язана з Чорнобильською катастрофою, осіб	314	314	328	328	4	4
3 Показники ефективності							
	Середній розмір допомоги вдовам (вдівцям) померлих громадян, смерть яких пов'язана з Чорнобильською катастрофою, на одну особу, грн.	1 183,29	1 183,29	1 182,84	1 182,84	-0,04	-0,04
4 Показники якості							
	Рівень забезпечення одноразовою матеріальною допомогою вдовам (вдівцям) померлих громадян, смерть яких пов'язана з Чорнобильською катастрофою, відс.	100,0	100,0	100,0	100,0		
	Надання соціальної підтримки окремим категоріям громадян до загальнодержавних та загальнономіських свят і заходів, професійних свят, ювілеїв, пам'ятних дат	100,150	100,150	143,215	143,215	43,000	43,000
1 Показники затрат							
	Видатки на надання соціальної підтримки окремим категоріям громадян до загальнодержавних та загальнономіських свят і заходів, професійних свят, ювілеїв, пам'ятних дат, грн.	100 150,00	100 150,00	143 214,50	143 214,50	43,00	43,00
2 Показники продукту							
	Кількість заходів до загальнодержавних та загальнономіських свят, пам'ятних дат, од.	3	3	3	3		
	Кількість отримувачів соціальної підтримки до загальнодержавних та загальнономіських свят, пам'ятних дат, осіб	105	105	96	96	-9	-9
3 Показники ефективності							
	Середні витрати на проведення одного заходу до загальнодержавних та загальнономіських свят, пам'ятних дат, грн.	33 383,33	33 383,33	47 738,17	47 738,17	43,00	43,00
4 Показники якості							
	Динаміка кількості проведених заходів до загальнодержавних та загальнономіських свят, пам'ятних дат, порівняно з минулим роком, відс.	60,0	60,0	100,0	100,0	66,7	66,7
	Надання фінансової підтримки громадським організаціям, які здійснюють заходи соціального захисту бездомних осіб	907,786	907,786	1 299,840	46,900	1 346,740	43,188
1 Показники затрат							
	Видатки на надання фінансової підтримки громадським організаціям, які здійснюють заходи соціального захисту бездомних осіб, грн.	907 786,41	907 786,41	1 299 839,76	46 900,00	1 346 739,76	43,19
2 Показники продукту							
	Кількість громадських організацій, які здійснюють заходи соціального захисту бездомних осіб, од.	2	2	2	2		
3 Показники ефективності							
	Середній розмір фінансової підтримки на одну громадську організацію, яка здійснює заходи соціального захисту бездомних осіб, грн.			649 919,88	23 450,00	673 369,88	
	Середній розмір фінансової підтримки на одну громадську організацію, яка здійснює заходи соціального захисту бездомних осіб, грн/місяць	37 824,44	37 824,44			-100,00	-100,00
4 Показники якості							
	Динаміка обсягу наданої фінансової підтримки громадським організаціям, які здійснюють заходи соціального захисту бездомних осіб, порівняно з минулим роком, відс.	287,4	121,5	143,2	148,4	-50,2	22,1
	Надання фінансової підтримки громадським організаціям внутрішньо переміщених осіб, що здійснюють свою діяльність на території Вінницької міської територіальної громади	656,775	656,775	842,285	842,285	28,246	28,246
1 Показники затрат							
	Видатки на надання фінансової підтримки громадським організаціям внутрішньо переміщених осіб, що здійснюють свою діяльність на території ВМТГ, грн.	656 775,00	656 775,00	842 285,00	842 285,00	28,25	28,25
2 Показники продукту							
	Кількість громадських організацій внутрішньо переміщених осіб, що здійснюють свою діяльність на території ВМТГ, од.	2	2	2	2		
3 Показники ефективності							
	Середній розмір фінансової підтримки на одну громадську організацію внутрішньо переміщених осіб, грн.			421 142,50	421 142,50		
	Середній розмір фінансової підтримки на одну громадську організацію внутрішньо переміщених осіб, грн/місяць	27 365,63	27 365,63			-100,00	-100,00
4 Показники якості							
	Динаміка обсягу наданої фінансової підтримки громадським організаціям внутрішньо переміщених осіб, порівняно з минулим роком, відс.	116,4	116,4	128,2	128,2	10,1	10,1

Надання фінансової підтримки громадській організації «Міжнародна антинаркотична асоціація, Вінниця», яка здійснює заходи щодо соціального захисту людей із залежністю		450,190	450,190	862,699	862,699	91,630	91,630
1 Показники затрат							
Видатки на надання фінансової підтримки громадській організації «Міжнародна антинаркотична асоціація, Вінниця», грн.		450 190,00	450 190,00	862 698,71	862 698,71	91,63	91,63
2 Показники продукту							
Кількість осіб, які взяли участь у заходах щодо соціального захисту людей із залежністю, осіб		432	432	630	630	46	46
3 Показники ефективності							
Середній розмір витрат на одну особу, яка взяла участь у заходах щодо соціального захисту людей із залежністю, грн.		1 042,11	1 042,11	1 369,36	1 369,36	31,40	31,40
4 Показники якості							
Динаміка обсягу наданої фінансової підтримки ГО «Міжнародна антинаркотична асоціація, Вінниця», порівняно з минулим роком, відс.		154,5	154,5	191,6	191,6	24,0	24,0
Надання фінансової підтримки громадській організації "Координаційний центр з питань полонених та зниклих безвісти", яка надає допомогу родинам цивільних осіб та оборонцям, що зникли безвісти, потрапили в полон, або загинули внаслідок військової агресії російської федерації проти України		5 309,235	5 309,235	5 346,385	5 346,385	0,700	0,700
1 Показники затрат							
Видатки на надання фінансової підтримки громадській організації "Координаційний центр з питань полонених та зниклих безвісти", грн.		5 309 235,00	5 309 235,00	5 346 385,00	5 346 385,00	0,70	0,70
2 Показники продукту							
Кількість осіб, які отримують консультативну, правову та психологічну допомогу в ГО "Координаційний центр з питань полонених та зниклих безвісти", осіб		6 275	6 275	12 150	12 150	94	94
3 Показники ефективності							
Середній розмір витрат на одну особу, яка отримує консультативну, правову та психологічну допомогу в ГО "Координаційний центр з питань полонених та зниклих безвісти", грн.		846,09	846,09	440,03	440,03	-47,99	-47,99
4 Показники якості							
Динаміка кількості осіб, які отримують консультативну, правову та психологічну допомогу в ГО "Координаційний центр з питань полонених та зниклих безвісти", порівняно з минулим роком, відс.				122,5	122,5		
Рівень забезпечення фінансовою підтримкою ГО "Координаційний центр з питань полонених та зниклих безвісти", відс.		100,0	100,0			-100,0	-100,0
Надання фінансової підтримки громадській спілці "Вінницький аналітично-просвітницький центр "Ветеранський простір" на реалізацію заходів Програми підтримки Захисників і Захисниць України, членів їх родин та родин загиблих (померлих), безвісти зниклих за особливих обставин Захисників та Захисниць України				1 822,010	1 822,010		
1 Показники затрат							
Видатки на надання фінансової підтримки громадській спілці "Вінницький аналітично-просвітницький центр "Ветеранський простір", грн.				1 822 010,04	1 822 010,04		
2 Показники продукту							
Кількість проведених заходів ГО "Вінницький аналітично-просвітницький центр "Ветеранський простір", од.				25	25		
Кількість наданих послуг ГО "Вінницький аналітично-просвітницький центр "Ветеранський простір", од.				1 613	1 613		
3 Показники ефективності							
Середньомісячна кількість наданих послуг ГО "Вінницький аналітично-просвітницький центр "Ветеранський простір", од.				134	134		
4 Показники якості							
Рівень проведених ГО "Вінницький аналітично-просвітницький центр "Ветеранський простір" заходів до запланованих, відс.				100,0	100,0		
Рівень наданих ГО "Вінницький аналітично-просвітницький центр "Ветеранський простір" послуг до запланованих, відс.				100,0	100,0		
Надання фінансової підтримки громадській організації «Полум'я надії» на розвиток проекту «Простір ветеранів та їхніх сімей»				420,850	420,850		
1 Показники затрат							
Видатки на надання фінансової підтримки громадській організації «Полум'я надії» на розвиток проекту «Простір ветеранів та їхніх сімей», грн.				420 850,00	420 850,00		
2 Показники продукту							
Кількість проведених заходів ГО «Полум'я надії» на розвиток проекту «Простір ветеранів та їхніх сімей», од.				588	588		
3 Показники ефективності							
Середній розмір витрат на один захід ГО «Полум'я надії» на розвиток проекту «Простір ветеранів та їхніх сімей», грн.				715,73	715,73		
4 Показники якості							
Рівень проведених ГО «Полум'я надії» заходів до запланованих, відс.				100,0	100,0		

	Надання цільової матеріальної допомоги для придбання легкового автомобіля членам Вінницької міської територіальної громади, які брали безпосередню участь у захисті суверенітету і територіальної цілісності України, починаючи з 2014 року, та які є особами з інвалідністю внаслідок війни і перебувають на обліку для забезпечення легковим автомобілем у порядку, визначеному законодавством України			901,960	901,960		901,960	901,960		
1 Показники затрат										
	Видатки на надання цільової матеріальної допомоги для придбання легкового автомобіля, грн.			901 960,00	901 960,00		901 960,00	901 960,00		
2 Показники продукту										
	Кількість осіб з інвалідністю внаслідок війни-отримувачів цільової матеріальної допомоги для придбання легкового автомобіля, осіб			2	2		2	2		
3 Показники ефективності										
	Середній розмір цільової матеріальної допомоги для придбання легкового автомобіля, грн.			450 980,00	450 980,00		450 980,00	450 980,00		
4 Показники якості										
	Динаміка кількості осіб з інвалідністю внаслідок війни, які отримали цільову матеріальну грошову допомогу для придбання легкового автомобіля, порівняно з минулим роком, відс.			100,0	100,0		100,0	100,0		
	Надання матеріальної грошової допомоги Захисникам та Захисницям України, які перебувають (перебували) на стаціонарному лікуванні в закладах охорони здоров'я понад 30 днів у зв'язку з отриманням під час безпосередньої участі у захисті суверенітету та територіальної цілісності України поранення або іншого ушкодження здоров'я					930,000		930,000		
1 Показники затрат										
	Видатки на надання матеріальної грошової допомоги Захисникам та Захисницям України, які перебувають (перебували) на стаціонарному лікуванні в закладах охорони здоров'я понад 30 днів у зв'язку з отриманням поранення або іншого ушкодження здоров'я, грн.					930 000,00		930 000,00		
2 Показники продукту										
	Кількість Захисників та Захисниць України, які перебувають (перебували) на стаціонарному лікуванні у зв'язку з отриманням поранення або іншого ушкодження здоров'я, осіб					93		93		
3 Показники ефективності										
	Розмір матеріальної грошової допомоги у зв'язку з пораненням або іншим ушкодженням здоров'я, грн.					10 000,00		10 000,00		
4 Показники якості										
	Рівень забезпечення матеріальною грошовою допомогою у зв'язку з пораненням або іншим ушкодженням здоров'я, відс.					100,0		100,0		
	Надання муніципальної пільги демобілізованим військовослужбовцям, які брали безпосередню участь у захисті суверенітету і територіальної цілісності України, починаючи з 2014 року, членам сімей загиблих (померлих), безвісти зниклих за особливих обставин Захисників і Захисниць України, які досягли повноліття, на медичні стоматологічні послуги із ортопедичної стоматологічної допомоги та інших необхідних для забезпечення її проведення стоматологічних послуг, тарифи на які погоджені рішеннями виконавчого комітету міської ради	716,052		716,052		623,989		623,989	-12,857	-12,857
1 Показники затрат										
	Видатки на надання муніципальної пільги на медичні стоматологічні послуги із ортопедичної стоматологічної допомоги, грн.	716 052,00		716 052,00		623 989,00		623 989,00	-12,86	-12,86
2 Показники продукту										
	Кількість одержувачів муніципальної пільги на медичні стоматологічні послуги із ортопедичної стоматологічної допомоги, осіб	52		52		48		48	-8	-8
3 Показники ефективності										
	Середній розмір пільги на медичні стоматологічні послуги із ортопедичної стоматологічної допомоги, грн.	13 770,23		13 770,23		13 564,98		13 564,98	-1,49	-1,49
4 Показники якості										
	Динаміка кількості одержувачів муніципальної пільги на медичні стоматологічні послуги із ортопедичної стоматологічної допомоги, порівняно з попереднім роком, відс.	216,7		216,7		88,5		88,5	-59,2	-59,2
	Компенсація вартості самостійно проведеного санаторно-курортного лікування членами сімей загиблих (померлих), безвісти зниклих за особливих обставин Захисників і Захисниць України, членами сімей загиблих під час участі у Революції Гідності	263,785		263,785		250,643		250,643	-4,982	-4,982
1 Показники затрат										
	Видатки на виплату компенсації за самостійно проведене санаторно-курортне лікування членами сімей загиблих (померлих), безвісти зниклих за особливих обставин Захисників і Захисниць України, членами сімей загиблих під час участі у Революції Гідності, грн.	263 785,00		263 785,00		250 643,00		250 643,00	-4,98	-4,98
2 Показники продукту										
	Кількість членів сімей-отримувачів компенсації за самостійно проведене санаторно-курортне лікування, осіб	18		18		17		17	-6	-6
3 Показники ефективності										
	Середній розмір компенсації за самостійно проведене санаторно-курортне лікування, грн.	14 654,72		14 654,72		14 743,71		14 743,71	0,61	0,61
4 Показники якості										
	Рівень забезпечення компенсацією за самостійно проведене санаторно-курортне лікування, відс.	100,0		100,0		100,0		100,0		

Надання допомоги на поховання осіб, загиблих (померлих) внаслідок військової агресії російської федерації проти України		4 000,000	4 000,000	4 550,000	4 550,000	13,750	13,750
1 Показники затрат							
Видатки на надання допомоги на поховання осіб, загиблих (померлих) внаслідок військової агресії російської федерації проти України, грн.		4 000 000,00	4 000 000,00	4 550 000,00	4 550 000,00	13,75	13,75
2 Показники продукту							
Кількість отримувачів допомоги на поховання осіб, загиблих (померлих) внаслідок військової агресії російської федерації проти України, осіб		160	160	182	182	14	14
3 Показники ефективності							
Середній розмір допомоги на поховання осіб, загиблих (померлих) внаслідок військової агресії російської федерації проти України, грн.		25 000,00	25 000,00	25 000,00	25 000,00		
4 Показники якості							
Рівень забезпечення допомогою на поховання осіб, загиблих (померлих) внаслідок військової агресії російської федерації проти України, відс.		100,0	100,0	100,0	100,0		
Надання грошової допомоги на оплату житлово-комунальних послуг сім'ям загиблих (померлих), безвісти зниклих за особливих обставин Захисників і Захисниць України, сім'ям осіб, яким посмертно присвоєно звання Героїв України, та сім'ям загиблих учасників бойових дій в Афганістані в період з квітня 1978 року по грудень 1989 року							
		4 983,000	4 983,000	5 715,000	5 715,000	14,690	14,690
1 Показники затрат							
Видатки на надання грошової допомоги на оплату житлово-комунальних послуг сім'ям загиблих (померлих), безвісти зниклих за особливих обставин, грн.		4 983 000,00	4 983 000,00	5 715 000,00	5 715 000,00	14,69	14,69
2 Показники продукту							
Середньомісячна кількість домогосподарств сімей загиблих (померлих), безвісти зниклих за особливих обставин, од.		590	590	952	952	61	61
3 Показники ефективності							
Середній розмір грошової допомоги на оплату житлово-комунальних послуг на одне домогосподарство сімей загиблих (померлих), безвісти зниклих за особливих обставин, грн/місяць		703,81	703,81	500,00	500,00	-28,96	-28,96
4 Показники якості							
Динаміка кількості домогосподарств сімей загиблих (померлих), безвісти зниклих за особливих обставин, на які надається грошова допомога на оплату житлово-комунальних послуг, порівняно з минулим роком, відс.		213,3	213,8	161,4	161,4	-24,5	-24,5
Надання грошової допомоги на оплату житлово-комунальних послуг особам з інвалідністю по зору I та II груп							
		1 683,586	1 683,586	1 733,144	1 733,144	2,944	2,944
1 Показники затрат							
Видатки на надання грошової допомоги на оплату житлово-комунальних послуг особам з інвалідністю по зору I та II груп, грн.		1 683 586,00	1 683 586,00	1 733 144,43	1 733 144,43	2,94	2,94
2 Показники продукту							
Середньомісячна кількість домогосподарств осіб з інвалідністю по зору I та II груп, од.		418	418	436	436	4	4
3 Показники ефективності							
Середній розмір грошової допомоги на оплату житлово-комунальних послуг на одне домогосподарство осіб з інвалідністю по зору I та II груп, грн/місяць		335,64	335,64	331,26	331,26	-1,30	-1,30
4 Показники якості							
Динаміка кількості домогосподарств осіб з інвалідністю по зору I та II груп, на які надається грошова допомога на оплату житлово-комунальних послуг, порівняно з минулим роком, відс.		105,6	105,6	104,3	104,3	-1,2	-1,2
Надання допомоги на оздоровлення дітей загиблих (померлих), безвісти зниклих за особливих обставин Захисників і Захисниць України							
		2 145,000	2 145,000	2 745,000	2 745,000	27,972	27,972
1 Показники затрат							
Видатки на надання допомоги на оздоровлення дітей загиблих (померлих), безвісти зниклих за особливих обставин Захисників і Захисниць України, грн.		2 145 000,00	2 145 000,00	2 745 000,00	2 745 000,00	27,97	27,97
2 Показники продукту							
Кількість дітей загиблих Захисників і Захисниць України, які отримують допомогу на оздоровлення, осіб		429	429	549	549	28	28
3 Показники ефективності							
Розмір допомоги на оздоровлення, грн.		5 000,00	5 000,00	5 000,00	5 000,00		
4 Показники якості							
Рівень забезпечення допомогою на оздоровлення, відс.		100,0	100,0	100,0	100,0		
Надання одноразової матеріальної грошової допомоги сім'ям загиблих (померлих), безвісти зниклих за особливих обставин Захисників і Захисниць України для забезпечення потреб дітей загиблого (померлого), безвісти зниклого за особливих обставин Захисника і Захисниця України, які йдуть до першого класу закладів загальної середньої освіти							
		145,000	145,000	125,000	125,000	-13,793	-13,793
1 Показники затрат							
Видатки на надання одноразової матеріальної грошової допомоги для забезпечення потреб дітей загиблого (померлого), безвісти зниклого за особливих обставин Захисника і Захисниця України, які йдуть до першого класу закладів загальної середньої освіти, грн.		145 000,00	145 000,00	125 000,00	125 000,00	-13,79	-13,79
2 Показники продукту							

	Кількість дітей, загиблих захисників і захисниць України, які йдуть до першого класу закладів загальної середньої освіти, осіб	29	29	25	25	-14	-14
3 Показники ефективності							
	Розмір одноразової матеріальної грошової допомоги для забезпечення потреб дітей, грн.	5 000,00	5 000,00	5 000,00	5 000,00		
4 Показники якості							
	Рівень забезпечення одноразовою матеріальною грошовою допомогою для забезпечення потреб дітей, відс.	100,0	100,0	100,0	100,0		
	<i>Надання щорічної матеріальної грошової допомоги членам сімей загиблих (померлих), безвісти зниклих за особливих обставин захисників і захисниць України, сім'ям осіб, яким посмертно присвоєно звання Героїв України, до Дня пам'яті захисників України, які загинули в боротьбі за незалежність, суверенітет і територіальну цілісність України</i>	3 700,216	3 700,216	5 105,208	5 105,208	37,971	37,971
1 Показники затрат							
	Видатки на надання щорічної матеріальної допомоги членам сімей загиблих (померлих), безвісти зниклих за особливих обставин захисників і захисниць України, сім'ям осіб, яким посмертно присвоєно звання Героїв України, до Дня пам'яті захисників України, грн.	3 700 216,00	3 700 216,00	5 105 208,00	5 105 208,00	37,97	37,97
2 Показники продукту							
	Кількість членів сімей, які отримують допомогу до Дня пам'яті захисників України, осіб	1 222	1 222	1 686	1 686	38	38
3 Показники ефективності							
	Розмір допомоги до Дня пам'яті захисників України, грн.	3 028,00	3 028,00	3 028,00	3 028,00		
4 Показники якості							
	Рівень забезпечення щорічною матеріальною допомогою до Дня пам'яті захисників України, відс.	100,0	100,0	100,0	100,0		
	<i>Надання щорічної матеріальної грошової допомоги дітям загиблих (померлих), безвісти зниклих за особливих обставин захисників і захисниць України до Дня святого Миколая</i>	1 221,000	1 221,000	1 533,000	1 533,000	25,553	25,553
1 Показники затрат							
	Видатки на надання щорічної матеріальної грошової допомоги дітям загиблих (померлих), безвісти зниклих за особливих обставин захисників і захисниць України до Дня святого Миколая, грн.	1 221 000,00	1 221 000,00	1 533 000,00	1 533 000,00	25,55	25,55
2 Показники продукту							
	Кількість дітей загиблих захисників і захисниць України, які отримують допомогу до Дня святого Миколая, осіб	407	407	511	511	26	26
3 Показники ефективності							
	Розмір допомоги до Дня святого Миколая, грн.	3 000,00	3 000,00	3 000,00	3 000,00		
4 Показники якості							
	Рівень забезпечення щорічною матеріальною допомогою до Дня святого Миколая, відс.	100,0	100,0	100,0	100,0		
	<i>Проведення заходів для дітей загиблих (померлих), безвісти зниклих за особливих обставин захисників та захисниць України</i>			79,501	79,501		
1 Показники затрат							
	Видатки на проведення заходів для дітей загиблих (померлих), безвісти зниклих за особливих обставин захисників та захисниць України, грн.			79 501,00	79 501,00		
2 Показники продукту							
	Кількість заходів для дітей загиблих захисників та захисниць України, од.			3	3		
	Кількість учасників заходів для дітей загиблих захисників та захисниць України, з них, осіб			135	135		
3 Показники ефективності							
	Середні витрати на проведення одного заходу для дітей загиблих захисників та захисниць України, грн.			26 500,33	26 500,33		
	Середні витрати на забезпечення участі одного учасника в заходах для дітей загиблих захисників та захисниць України, грн.			588,90	588,90		
4 Показники якості							
	Рівень проведених заходів для дітей загиблих захисників та захисниць України до запланованих, відс.			100,0	100,0		
	<i>Компенсація частини вартості придбання та встановлення додаткового джерела безперебійного живлення окремим категоріям громадян, які перебувають на обліку у департаменті соціальної політики Вінницької міської ради</i>	2 647,393	2 647,393	817,935	817,935	-69,104	-69,104
1 Показники затрат							
	Видатки на виплату компенсації частини вартості придбання та встановлення додаткового джерела безперебійного живлення окремим категоріям громадян, грн.	2 647 393,15	2 647 393,15	817 934,97	817 934,97	-69,10	-69,10
2 Показники продукту							
	Кількість отримувачів компенсації частини вартості придбання та встановлення додаткового джерела безперебійного живлення, осіб	96	96	32	32	-67	-67
3 Показники ефективності							
	Середній розмір компенсації частини вартості придбання та встановлення додаткового джерела безперебійного живлення на одну особу, грн.	27 577,01	27 577,01	25 560,47	25 560,47	-7,31	-7,31
4 Показники якості							
	Рівень забезпечення компенсацією частини вартості придбання та встановлення додаткового джерела безперебійного живлення, відс.	100,0	100,0	100,0	100,0		
	<i>Надання соціальної послуги супроводу під час інклюзивного навчання дітям з інвалідністю в закладах освіти територіальної громади</i>	1 551,723	1 551,723	2 504,914	2 504,914	61,428	61,428

1 Показники затрат									
Видатки на надання соціальної послуги супроводу під час інклюзивного навчання дітям з інвалідністю в закладах освіти територіальної громади, грн.	1 551 723,28		1 551 723,28	2 504 914,09		2 504 914,09	61,43		61,43
2 Показники продукту									
Кількість дітей, що отримують соціальну послугу супроводу під час інклюзивного навчання, осіб	52		52	68		68	31		31
3 Показники ефективності									
Середні витрати на надання соціальної послуги супроводу під час інклюзивного навчання на одну дитину, грн.	29 840,83		29 840,83	36 836,97		36 836,97	23,44		23,44
4 Показники якості									
Рівень забезпечення соціальною послугою супроводу під час інклюзивного навчання, відс.	100,0		100,0	100,0		100,0			
<i>Надання щоквартальної соціальної матеріальної допомоги окремим категоріям громадян Вінницької міської територіальної громади</i>	<i>10 579,115</i>		<i>10 579,115</i>	<i>6 776,315</i>		<i>6 776,315</i>	<i>-35,946</i>		<i>-35,946</i>
1 Показники затрат									
Видатки на надання щоквартальної соціальної матеріальної допомоги окремим категоріям громадян Вінницької міської територіальної громади, грн.	10 579 114,50		10 579 114,50	6 776 315,25		6 776 315,25	-35,95		-35,95
2 Показники продукту									
Середня кількість непрацюючих пенсіонерів, розмір пенсійних виплат яких (з урахуванням всіх надбавок, підвищень, додаткових пенсій, цільової грошової допомоги, пенсії за особливі заслуги перед Україною та інших доплат, встановлених законодавством) не перевищує 3000 грн., осіб	1 998		1 998	369		369	-82		-82
Середня кількість непрацюючих осіб, які є одержувачами державної соціальної допомоги особам, які не мають права на пенсію, та особам з інвалідністю, осіб	770		770	663		663	-14		-14
Середня кількість непрацюючих осіб, які є одержувачами державної соціальної допомоги особам з інвалідністю з дитинства та дітям з інвалідністю (на кожну дитину з інвалідністю), осіб	1 410		1 410	1 290		1 290	-9		-9
Середня кількість осіб, які є одержувачами державної соціальної допомоги на дітей з інвалідністю підгрупи "А" (на кожну дитину з інвалідністю «А»), осіб	143		149	159		159	7		7
Середня кількість одиноких матерів (одиноких батьків), які є одержувачами державної соціальної допомоги на дітей з інвалідністю (на кожну дитину з інвалідністю), осіб	12		12	14		14	17		17
Середня кількість осіб, що здійснюють догляд за тяжкохворою дитиною, та є одержувачами допомоги відповідно до розділу V-Б Закону України «Про державну допомогу сім'ям з дітьми», осіб	4		4	3		3	-25		-25
Середня кількість осіб, які отримують щомісячну допомогу по догляду за особою з інвалідністю інвалідом I чи II групи внаслідок психічного розладу, осіб	341		341	325		325	-5		-5
Середня кількість осіб, які у встановленому порядку визнані опікунами (піклувальниками) над недієздатними особами з інвалідністю (на кожну недієздатну особу з інвалідністю), осіб	108		108	106		106	-2		-2
Середня кількість непрацездатних непрацюючих батьків дітей з інвалідністю, які є одержувачами державної соціальної допомоги на дітей з інвалідністю, осіб	488		488	455		455	-7		-7
3 Показники ефективності									
Середній розмір соціальної матеріальної допомоги на одну особу за один квартал, грн.	500,91		500,91	500,61		500,61	-0,06		-0,06
4 Показники якості									
Рівень забезпечення щоквартальною соціальною матеріальною допомогою, відс.	100,0		100,0	100,0		100,0			
<i>Надання соціальної підтримки у вигляді продуктивних наборів або деяких продуктів харчування для забезпечення потреб окремих категорій жителів Вінницької міської територіальної громади, в тому числі внутрішньо переміщених осіб, які перебувають на обліку в департаменті соціальної політики Вінницької міської ради</i>	<i>13 200,105</i>		<i>13 200,105</i>	<i>6 273,694</i>		<i>6 273,694</i>	<i>-52,472</i>		<i>-52,472</i>
1 Показники затрат									
Видатки на надання соціальної підтримки у вигляді продуктивних наборів або деяких продуктів харчування, грн.	13 200 105,36		13 200 105,36	6 273 694,00		6 273 694,00	-52,47		-52,47
2 Показники продукту									
Кількість одержувачів соціальної підтримки у вигляді продуктивних наборів, осіб	40 000		40 000	20 000		20 000	-50		-50
3 Показники ефективності									
Середній розмір соціальної підтримки у вигляді продуктивних наборів на одного одержувача, грн.	330,00		330,00	313,68		313,68	-4,95		-4,95
4 Показники якості									
Рівень забезпеченості соціальною підтримкою у вигляді продуктивних наборів або деяких продуктів харчування, відс.	100,0		100,0	100,0		100,0			
<i>Надання фінансової підтримки благодійній організації «Благодійний Фонд «Ветеран Хаб+++» для регіонального структурного підрозділу благодійної організації «Благодійний Фонд «Ветеран Хаб+++» у місті Вінниця</i>				<i>10 393,555</i>		<i>10 393,555</i>			
1 Показники затрат									
Видатки на надання фінансової підтримки благодійній організації «Благодійний Фонд «Ветеран Хаб+++» для регіонального структурного підрозділу благодійної організації «Благодійний Фонд «Ветеран Хаб+++» у місті Вінниця (на 10 місяців), грн.				10 393 555,00		10 393 555,00			
2 Показники продукту									
Середньомісячна кількість відвідувань БФ «Ветеран Хаб+++» у місті Вінниця, од.				637		637			
Середньомісячна кількість наданих послуг БФ «Ветеран Хаб+++» у місті Вінниця, од.				371		371			
Середньомісячна кількість проведених заходів БФ «Ветеран Хаб+++» у місті Вінниця, од.				37		37			
3 Показники ефективності									

	Середній розмір витрат на одне відвідування у БФ «Ветеран Хаб++» у місті Вінниця, грн.				1 631,64		1 631,64		
4 Показники якості									
	Рівень забезпечення фінансовою підтримкою БО «Благодійний Фонд «Ветеран Хаб++» для регіонального структурного підрозділу благодійної організації «Благодійний Фонд «Ветеран Хаб++» у місті Вінниця, відс.				100,0		100,0		
	Надання фінансової підтримки громадській організації «Кризовий центр «Ми поруч», яка здійснює заходи, спрямовані на соціальний захист жінок та жінок з дітьми, які перебувають у складних життєвих обставинах				800,026		800,026		
1 Показники затрат									
	Видатки на надання фінансової підтримки громадській організації «Кризовий центр «Ми поруч», яка здійснює заходи, спрямовані на соціальний захист жінок та жінок з дітьми, які перебувають у складних життєвих обставинах (на 6 місяців), грн.				800 025,58		800 025,58		
2 Показники продукту									
	Середньомісячна кількість наданих послуг ГО «Кризовий центр «Ми поруч», од.				110		110		
	Середньомісячна кількість осіб, що отримують послуги у ГО «Кризовий центр «Ми поруч», од.				50		50		
3 Показники ефективності									
	Середній розмір витрат на надання однієї послуги у ГО «Кризовий центр «Ми поруч», грн.				1 212,16		1 212,16		
4 Показники якості									
	Рівень забезпечення фінансовою підтримкою ГО «Кризовий центр «Ми поруч», відс.				100,0		100,0		
	Надання фінансової підтримки громадській організації «Об'єднання родин Незламні» для проведення соціальних заходів з членами сімей загиблих (померлих), безвісти зниклих за особливих обставин Захисників та Захисниць України				790,900		790,900		
1 Показники затрат									
	Видатки на надання фінансової підтримки громадській організації «Об'єднання родин Незламні» для проведення соціальних заходів з членами сімей загиблих (померлих), безвісти зниклих за особливих обставин Захисників та Захисниць України, грн.				790 899,75		790 899,75		
2 Показники продукту									
	Кількість проведених ГО «Об'єднання родин Незламні» соціальних заходів з членами сімей загиблих, од.				30		30		
	Кількість осіб, які взяли участь у соціальних заходах з членами сімей загиблих, проведених ГО «Об'єднання родин Незламні», осіб				244		244		
3 Показники ефективності									
	Середній розмір витрат на один соціальний захід з членами сімей загиблих, проведений ГО «Об'єднання родин Незламні», грн.				26 363,33		26 363,33		
4 Показники якості									
	Рівень забезпечення фінансовою підтримкою ГО «Об'єднання родин Незламні» для проведення соціальних заходів з членами сімей загиблих, відс.				100,0		100,0		
	Надання фінансової підтримки громадській організації «Світла-УКРАЇНА» для здійснення соціально-психологічної роботи з ветеранами війни та членами їх сімей				500,000		500,000		
1 Показники затрат									
	Видатки на надання фінансової підтримки громадській організації «Світла-УКРАЇНА» для здійснення соціально-психологічної роботи з ветеранами війни та членами їх сімей, грн.				500 000,00		500 000,00		
2 Показники продукту									
	Кількість проведених ГО «Світла-УКРАЇНА» заходів, од.				90		90		
	Кількість осіб, які взяли участь у проведених ГО «Світла-УКРАЇНА» заходах, осіб				440		440		
3 Показники ефективності									
	Середній розмір витрат на один захід, проведений ГО «Світла-УКРАЇНА», грн.				5 555,56		5 555,56		
4 Показники якості									
	Рівень забезпечення фінансовою підтримкою ГО «Світла-УКРАЇНА», відс.				100,0		100,0		
	Компенсація витрат родинам загиблих (померлих) військовослужбовців, які брали безпосередню участь у захисті суверенітету і територіальної цілісності України, починаючи з 2014 року, та осіб, яким посмертно присвоєно звання Героїв України, за встановлення флаштоків з прапорами України на могилах загиблих (померлих), похованих на Алеї Слави кладовища «Підлісне» в період з 2014 року по 2021 рік (включно)				138,750		138,750		
1 Показники затрат									
	Видатки на компенсацію витрат родинам загиблих (померлих) військовослужбовців та осіб, яким посмертно присвоєно звання Героїв України, за встановлення флаштоків з прапорами України на могилах загиблих (померлих), грн.				138 750,00		138 750,00		
2 Показники продукту									
	Кількість отримувачів компенсації витрат за встановлення флаштоків з прапорами України на могилах загиблих (померлих), осіб				25		25		
3 Показники ефективності									
	Середній розмір компенсації витрат за встановлення флаштоків з прапорами України на могилах загиблих (померлих) на одну особу, грн.				5 550,00		5 550,00		

4 Показники якості									
	Рівень забезпечення компенсацією витрат за встановлення флаш-дисків з прапорами України на могилах загиблих (померлих), відс.					100,0		100,0	
	Надання одноразової матеріальної грошової допомоги цивільним особам, що отримали поранення та/або травмування, або родинам цивільних осіб, що загинули (померли) чи отримали поранення та/або травмування внаслідок збройних атак (ударів) по інфраструктурі та/або житлових об'єктах Вінницької міської територіальної громади під час збройної агресії російської федерації проти України					250,000		250,000	
1 Показники затрат									
	Витрати на надання одноразової матеріальної грошової допомоги цивільним особам, що отримали поранення та/або травмування, або родинам цивільних осіб, що загинули (померли) внаслідок збройних атак (ударів), грн.					250 000,00		250 000,00	
2 Показники продукту									
	Кількість загиблих (померлих) внаслідок збройних атак (ударів), осіб					1		1	
	Кількість поранених та/або травмованих внаслідок збройних атак (ударів), осіб					8		8	
3 Показники ефективності									
	Розмір одноразової матеріальної допомоги на одного загиблого (померлого) внаслідок збройних атак (ударів), грн.					50 000,00		50 000,00	
	Розмір одноразової матеріальної допомоги на одного пораненого та/або травмованого внаслідок збройних атак (ударів), грн.					25 000,00		25 000,00	
4 Показники якості									
	Рівень забезпечення матеріальною допомогою цивільним особам, що отримали поранення та/або травмування, або родинам цивільних осіб, що загинули (померли) внаслідок збройних атак (ударів), відс.					100,0		100,0	
	Надання фінансової підтримки громадській організації «Свій простір»					150,000		150,000	
1 Показники затрат									
	Витрати на надання фінансової підтримки на утримання приміщення де надаватиметься соціальна послуга з комплексного розвитку та догляду дітей з інвалідністю (на 3 місяці), грн.					150 000,00		150 000,00	
2 Показники продукту									
	Середньомісячна кількість наданої соціальної послуги з комплексного розвитку та догляду дітей з інвалідністю, од.					12		12	
3 Показники ефективності									
	Середньомісячна фінансова підтримка на надання однієї соціальної послуги з комплексного розвитку та догляду дітей з інвалідністю, грн.					4 166,67		4 166,67	
4 Показники якості									
	Рівень забезпечення фінансовою підтримкою ГО «Свій простір», відс.					100,0		100,0	
	Компенсаційні виплати за навчання учасників бойових дій та їхніх дітей за рахунок субвенції з обласного бюджету	4 243,645		4 243,645	5 192,864		5 192,864	22,368	22,368
1 Показники затрат									
	Витрати на компенсаційні виплати за навчання учасників бойових дій та їхніх дітей, грн.	4 243 644,73		4 243 644,76	5 192 863,84		5 192 863,84	22,37	22,37
2 Показники продукту									
	Кількість одержувачів компенсаційної виплати за навчання, осіб	341		341	290		290	-15	-15
3 Показники ефективності									
	Середній розмір компенсаційної виплати за навчання на одного одержувача, грн.	12 444,71		12 444,71	17 906,43		17 906,43	43,89	43,89
4 Показники якості									
	Динаміка кількості одержувачів компенсаційної виплати за навчання, порівняно з минулим роком, відс.	135,9		135,9	85,0		85,0	-37,5	-37,5
	Надання матеріальної допомоги для забезпечення потреб дітей батькам-вихователям при влаштуванні дітей-сиріт і дітей, позбавлених батьківського піклування, які перебувають на обліку в Службі у справах дітей Вінницької міської ради, на виховання та спільно проживання до дитячого будинку сімейного типу	30,000		30,000				-100,000	-100,000
1 Показники затрат									
	Витрати на надання матеріальної допомоги для забезпечення потреб дітей батькам-вихователям при влаштуванні дітей-сиріт і дітей, позбавлених батьківського піклування, грн.	30 000,00		30 000,00				-100,00	-100,00
2 Показники продукту									
	Кількість влаштованих дітей-сиріт і дітей, позбавлених батьківського піклування, до дитячого будинку сімейного типу, осіб	3		3				-100	-100
3 Показники ефективності									
	Середній розмір допомоги на одну дитину влаштовану до дитячого будинку сімейного типу, грн.	10 000,00		10 000,00				-100,00	-100,00
4 Показники якості									
	Динаміка кількості дітей-сиріт і дітей, позбавлених батьківського піклування, влаштованих до дитячого будинку сімейного типу, у порівнянні з попереднім роком, відс.	300,0		300,0				-100,0	-100,0

	Надання фінансової підтримки громадській організації «Простір можливостей» на проведення роботи щодо розвитку ветеранських політик у Вінницькій міській територіальній громаді	302,000	302,000			-100,000	-100,000
1 Показники затрат							
	Видатки на надання фінансової підтримки громадській організації «Простір можливостей», грн.	302 000,00	302 000,00			-100,00	-100,00
2 Показники продукту							
	Кількість заходів, проведених ГО «Простір можливостей», од.	3	3			-100	-100
3 Показники ефективності							
	Середній розмір витрат на один захід, проведений ГО «Простір можливостей», грн.	10 666,67	10 666,67			-100,00	-100,00
4 Показники якості							
	Рівень забезпечення фінансовою підтримкою ГО «Простір можливостей», відс.	100,0	100,0			-100,0	-100,0

5.5 "Виконання інвестиційних (проектів) програм":

Код	Показники	Загальний обсяг фінансування проекту (програми), всього	План на звітний період з урахуванням змін	Виконано за звітний період	Відхилення	Виконано всього	Залишок фінансування на майбутні періоди
1	2	3	4	5	6 = 5 - 4	7	8 = 3 - 7
1.1	Надходження всього:	X				X	X
	Бюджет розвитку за джерелами	X				X	X
	Надходження із загального фонду бюджету до спеціального фонду (бюджету розвитку)	X				X	X
	Запозичення до бюджету	X				X	X
	Інші джерела	X				X	X
2	Видатки бюджету розвитку всього:	X				X	X
2.1	Всього за інвестиційними проектами						
2.2	Капітальні видатки з утримання бюджетних установ	X				X	X

5.6 "Наявність фінансових порушень за результатами контрольних заходів":

Фінансові порушення за результатами контрольних заходів не виявлені;

5.7 "Стан фінансової дисципліни":

Реєстрація бюджетних зобов'язань здійснюється відповідно до Наказу МФУ від 23.08.2012 № 938 «Про затвердження Порядку казначейського обслуговування місцевих бюджетів» (зі змінами). Станом на 01.01.2026 року по зазначеній програмі дебиторська та кредиторська заборгованість відсутня.;

6. Узагальнений висновок щодо:

актуальності бюджетної програми

Дана бюджетна програма передбачає забезпечення додаткових до встановлених законодавством гарантій щодо соціального захисту населення Вінницької міської територіальної громади, підтримки громадян з невисоким рівнем доходів, осіб з особливими потребами, впорядкування існуючої системи надання муніципальних допомог, пільг та компенсацій - програма актуальна, ефективна і корисна.;

ефективності бюджетної програми

Бюджетна програма забезпечує надання допомог, пільг та компенсацій окремим категоріям громадян Вінницької міської ТГ в розмірах, які встановлені відповідними рішеннями виконавчого комітету міської ради. Відповідно до "Методики здійснення порівняльного аналізу ефективності бюджетних програм, які виконуються розпорядниками коштів місцевих бюджетів" за шкалою оцінки ефективності бюджетної програми, дана бюджетна програма має високу ефективність (218,87 балів);;


корисності бюджетної програм

За рахунок коштів, виділених на виконання даної бюджетної програми, в 2025 році забезпечено надання додаткових до встановлених законодавством гарантій щодо соціального захисту населення Вінницької міської ТГ відповідно до потреби.;

довгострокових наслідків бюджетної програми

Реалізація бюджетної програми в довгостроковому періоді покращить соціальне становище соціально-вразливих мешканців Вінницької міської ТГ.;

Начальник відділу виплат -
головний бухгалтер


(підпис)

Тарас ТУРЧИН
(Власне ім'я, ПРІЗВИЩЕ)

Розрахунок показників бюджетної програми

Назва -
КБПТ - 0813242

Головний розпорядник - ДЕПАРТАМЕНТ СОЦІАЛЬНОЇ ПОЛІТИКИ ВІННИЦЬКОЇ МІСЬКОЇ РАДИ

Виконавець - Департамент соціальної політики Вінницької міської ради

Паспорт - Паспорт бюджетної програми 000000490 від 31.12.2025 12:00:09

Виконання за поточний період - Виконання бюджетної програми за показниками 000000396 від 31.12.2025 00:00:00

Виконання за попередній період - Виконання бюджетної програми за показниками 000000277 від 31.12.2024 12:00:13

Завдання - 0813242 Надання матеріальної грошової допомоги мешканцям ВМТТ

Показники якості поточного періоду

№	Завдання	Показник	Тип показника	Вид показника (стимулятор/дестимулятор)	Одиниця виміру	Планове значення показника	Фактичне значення показника	Співвідношення фактичних та планових значень
	0813242 Надання матеріальної грошової допомоги мешканцям ВМТТ	Динаміка кількості громадян, які отримали матеріальну грошову допомогу мешканцям Вінницької міської	4 Показники якості	Стимулятор	відс.	109,3000	109,3000	1,0000
	0813242 Надання матеріальної грошової допомоги мешканцям ВМТТ	- чоловіків	4 Показники якості	Стимулятор	відс.	118,7000	118,7000	1,0000
	0813242 Надання матеріальної грошової допомоги мешканцям ВМТТ	- жінок	4 Показники якості	Стимулятор	відс.	106,5000	106,5000	1,0000

Разом показників якості

Кількість показників якості

середній індекс виконання показників якості

Зменшення значення шкали оцінки, балів

3,00

3,00

100,00

Показники ефективності поточного періоду

№	Завдання	Показник	Тип показника	Вид показника (стимулятор/дестимулятор)	Одиниця виміру	Планове значення показника	Фактичне значення показника	Співвідношення фактичних та планових значень
	0813242 Надання матеріальної грошової допомоги мешканцям ВМТТ	Середній розмір матеріальної допомоги за рішенням виконавчого комітету	3 Показники ефективності	Стимулятор	грн.	4 455,1000	4 455,1000	1,0000

Разом показників ефективності

Кількість показників ефективності

середній індекс виконання показників ефективності

Зменшення значення шкали оцінки, балів

1,00

1,00

100,00

Показники ефективності попереднього періоду

№	Завдання	Показник	Тип показника	Вид показника (стимулятор/дестимулятор)	Одиниця виміру	Планове значення показника	Фактичне значення показника	Співвідношення фактичних та планових значень
0813242	Надання матеріальної грошової допомоги мешканцям ВМТТ	Середній розмір матеріальної допомоги за рішенням виконавчого комітету	3 Показники ефективності	Стимулятор	грн.	4 510,9400	4 510,9400	1,0000

Разом показників ефективності попередньо пер.

Кількість показників ефективності попередньо пер.

середній індекс виконання показників ефективності попе

Зменшення значення шкали оцінки, балів

Порівняння результативності завдання із показниками попередніх періодів

Кількість балів порівняння результативності показників

25,00

Бали показників якості 100,00
 Бали показників ефективності + 100,00
 Бали порівняння результативності + 25,00
Ступінь ефективності завдання (Е) 225,00

Зменшення значення шкали оцінки для завдання, балів

Ефективність Завдання

Завдання - 0813242 Надання допомоги на поховання

Висока ефективність

Показники якості поточного періоду

№	Завдання	Показник	Тип показника	Вид показника (стимулятор/дестимулятор)	Одиниця виміру	Планове значення показника	Фактичне значення показника	Співвідношення фактичних та планових значень
0813242	Надання допомоги на поховання	Динаміка кількості громадян, які отримали матеріальну допомогу на поховання, порівняно з минулим роком	4 Показники якості	Стимулятор	відс.	147,6000	147,6000	1,0000

Разом показників якості 1,00

Кількість показників якості 1,00

середній індекс виконання показників якості 100,00

Зменшення значення шкали оцінки, балів

Показники ефективності поточного періоду

0813242 Надання пільг Почесним громадянам міста Вінниці	Динаміка кількості Почесних громадян міста, які отримують пільги, порівняно з минулим роком	4 Показники якості	Стимулятор	Відс.	100,0000	100,0000	1,0000
---	---	--------------------	------------	-------	----------	----------	--------

Разом показників якості

Кількість показників якості
середній індекс виконання показників якості

1,00
1,00
100,00

Зменшення значення шкали оцінки, балів

Показники ефективності поточного періоду

№	Завдання	Показник	Тип показника	Вид показника (стимулятор/дестимулятор)	Одиниця виміру	Планове значення показника	Фактичне значення показника	Співвідношення фактичних та планових значень
0813242	Надання пільг Почесним громадянам міста Вінниці	Середній розмір пільги Почесним громадянам міста на одну особу	3 Показники ефективності	Стимулятор	грн/місяць	1 044,0600	1 044,0600	1,0000

Разом показників ефективності

Кількість показників ефективності
середній індекс виконання показників ефективності

1,00
1,00
100,00

Зменшення значення шкали оцінки, балів

Показники ефективності попереднього періоду

№	Завдання	Показник	Тип показника	Вид показника (стимулятор/дестимулятор)	Одиниця виміру	Планове значення показника	Фактичне значення показника	Співвідношення фактичних та планових значень
0813242	Надання пільг Почесним громадянам міста Вінниці	Середній розмір пільги Почесним громадянам міста на одну особу	3 Показники ефективності	Стимулятор	грн/місяць	991,4400	991,4300	1,0000

Разом показників ефективності попередньо пер.

Кількість показників ефективності попередньо пер.
середній індекс виконання показників ефективності пот

1,00
1,00
100,00

Зменшення значення шкали оцінки, балів

Порівняння результативності завдання із показниками попередніх періодів

Кількість балів порівняння результативності показників

25,00

Бали показників якості

100,00

Бали показників ефективності

+ 100,00

Бали порівняння результативності

+ 25,00

Ступінь ефективності завдання (Е)

225,00

Зменшення значення шкали оцінки для завдання, балів

Ефективність Завдання

Висока ефективність

Завдання - 0813242 Надання щомісячної матеріальної грошової допомоги вдовам Почесних громадян міста Вінниці

Показники якості поточного періоду

№	Завдання	Показник	Тип показника	Вид показника (стимулятор/дестимулятор)	Одиниця виміру	Планове значення показника	Фактичне значення показника	Співвідношення фактичних та планових значень
0813242	Надання щомісячної грошової допомоги вдовам Почесних громадян міста Вінниці	Динаміка кількості адів Почесних громадян міста, які отримують матеріальну грошову допомогу, порівня	4 Показники якості	Стимулятор	відс.	100,0000	100,0000	1,0000

Разом показників якості

Кількість показників якості

середній індекс виконання показників якості

1,00

1,00

100,00

Зменшення значення шкали оцінки, балів

Показники ефективності поточного періоду

№	Завдання	Показник	Тип показника	Вид показника (стимулятор/дестимулятор)	Одиниця виміру	Планове значення показника	Фактичне значення показника	Співвідношення фактичних та планових значень
0813242	Надання щомісячної грошової допомоги вдовам Почесних громадян міста Вінниці	Середній розмір матеріальної грошової допомоги вдовам Почесних громадян міста Вінниці на одну особу	3 Показники ефективності	Стимулятор	грн/місяць	2 365,7300	2 365,7300	1,0000

Разом показників ефективності

Кількість показників ефективності

середній індекс виконання показників ефективності

1,00

1,00

100,00

Зменшення значення шкали оцінки, балів

Показники ефективності попереднього періоду

№	Завдання	Показник	Тип показника	Вид показника (стимулятор/дестимулятор)	Одиниця виміру	Планове значення показника	Фактичне значення показника	Співвідношення фактичних та планових значень
0813242	Надання щомісячної грошової допомоги вдовам Почесних громадян міста Вінниці	Середній розмір матеріальної грошової допомоги вдовам Почесних громадян міста Вінниці на одну особу	3 Показники ефективності	Стимулятор	грн/місяць	2 366,6800	2 366,6700	1,0000

Разом показників ефективності попередньо пер.

Кількість показників ефективності попередньо пер.

середній індекс виконання показників ефективності попередньо пер.

1,00

1,00

100,00

Зменшення значення шкали оцінки, балів

Порівняння результативності завдання із показниками попередніх періодів

Кількість балів порівняння результативності показників

25,00

Бали показників якості

100,00

Бали показників ефективності

+ 100,00

Бали порівняння результативності

+ 25,00

Ступінь ефективності завдання (E)

225,00

Зменшення значення шкали оцінки для завдання, балів

Ефективність Завдання

Висока ефективність

Завдання - 0813242 Надання муніципальних пілг на оплату послуг лазень жителям ВМГГ з низьким рівнем доходів

Показники якості поточного періоду

№	Завдання	Показник	Тип показника	Вид показника (стимулятор/дестимулятор)	Одиниця виміру	Планове значення показника	Фактичне значення показника	Співвідношення фактичних та планових значень
0813242	Надання муніципальних пілг на оплату послуг лазень жителям ВМГГ з низьким рівнем доходів	Динаміка кількості помилів у загальному залі та душі порівняно з минулим роком	4 Показники якості	Стимулятор	відс.	104,9000	104,9000	1,0000

Разом показників якості

1,00

Кількість показників якості

1,00

середній індекс виконання показників якості

100,00

Зменшення значення шкали оцінки, балів

Показники ефективності поточного періоду

№	Завдання	Показник	Тип показника	Вид показника (стимулятор/дестимулятор)	Одиниця виміру	Планове значення показника	Фактичне значення показника	Співвідношення фактичних та планових значень
0813242	Надання муніципальних пілг на оплату послуг лазень жителям ВМГГ з низьким рівнем доходів	Розмір пілги на помив у загальному залі (на 2 год)	3 Показники ефективності	Стимулятор	грн.	170,0000	170,0000	1,0000
0813242	Надання муніципальних пілг на оплату послуг лазень жителям ВМГГ з низьким рівнем доходів	Розмір пілги на помив у душі (на 1 год)	3 Показники ефективності	Стимулятор	грн.	161,0000	161,0000	1,0000

Разом показників ефективності

2,00

Кількість показників ефективності

2,00

середній індекс виконання показників ефективності

100,00

Зменшення значення шкали оцінки, балів

Показники ефективності попереднього періоду

№	Завдання	Показник	Тип показника	Вид показника (стимулятор/дестимулятор)	Одиниця виміру	Планове значення показника	Фактичне значення показника	Співвідношення фактичних та планових значень
	0813242 Надання муніципальних пільг на оплату послуг лазерів жителям ВМТГ з низьким рівнем доходів	Розмір пільги на помив у загальному залі (на 2 год)	3 Показники ефективності	Стимулятор	грн.	170,0000	170,0000	1,0000
	0813242 Надання муніципальних пільг на оплату послуг лазерів жителям ВМТГ з низьким рівнем доходів	Розмір пільги на помив у душі (на 1 год)	3 Показники ефективності	Стимулятор	грн.	161,0000	161,0000	1,0000

Разом показників ефективності попередньо пер. 2,00

Кількість показників ефективності попередньо пер. 2,00

100,00

Зменшення значення шкали оцінки, балів

Порівняння результативності завдання із показниками попередніх періодів

Кількість балів порівняння результативності показників

25,00

Бали показників якості 100,00

Бали показників ефективності + 100,00

Бали порівняння результативності + 25,00

Ступінь ефективності завдання (E) 225,00

Зменшення значення шкали оцінки для завдання, балів

Ефективність Завдання

Висока ефективність

Завдання - 0813242 Надання пільг на платні медичні послуги, тарифи на які встановлені (погоджені) рішенням вик

Показники якості поточного періоду

№	Завдання	Показник	Тип показника	Вид показника (стимулятор/дестимулятор)	Одиниця виміру	Планове значення показника	Фактичне значення показника	Співвідношення фактичних та планових значень
	0813242 Надання пільг на платні медичні послуги, тарифи на які встановлені (погоджені) рішеннями вик	Динаміка кількості наданих на пільговій основі платних медичних послуг порівняно з минулим роком	4 Показники якості	Стимулятор	відс.	76,6000	76,6000	1,0000

Разом показників якості 1,00

Кількість показників якості 1,00

середній індекс виконання показників якості 100,00

Зменшення значення шкали оцінки, балів

Показники ефективності поточного періоду

0813242	Надання матеріальної допомоги для забезпечення потреб дітей прийомним (Прийомні сім'ї)	Динаміка кількості впащованих дітей-сиріт та дітей, позбавлених батьківського піклування, до прийом	4 Показники якості	Стимулятор	відс.	200,0000	200,0000	1,0000
---------	--	---	--------------------	------------	-------	----------	----------	--------

Разом показників якості

Кількість показників якості 1,00
 середній індекс виконання показників якості 100,00

Зменшення значення шкали оцінки, балів

Показники ефективності поточного періоду

№	Завдання	Показник	Тип показника	Вид показника (стимулятор/дестимулятор)	Одиниця виміру	Планове значення показника	Фактичне значення показника	Співвідношення фактичних та планових значень
0813242	Надання матеріальної допомоги для забезпечення потреб дітей прийомним (Прийомні сім'ї)	Середній розмір допомоги на одну дитину впащовану до прийомної сім'ї	3 Показники ефективності	Стимулятор	грн.	25 000,0000	25 000,0000	1,0000

Разом показників ефективності

Кількість показників ефективності 1,00
 середній індекс виконання показників ефективності 100,00

Зменшення значення шкали оцінки, балів

Показники ефективності попереднього періоду

№	Завдання	Показник	Тип показника	Вид показника (стимулятор/дестимулятор)	Одиниця виміру	Планове значення показника	Фактичне значення показника	Співвідношення фактичних та планових значень
0813242	Надання матеріальної допомоги для забезпечення потреб дітей прийомним (Прийомні сім'ї)	Середній розмір допомоги на одну дитину впащовану до прийомної сім'ї	3 Показники ефективності	Стимулятор	грн.	25 000,0000	25 000,0000	1,0000

Разом показників ефективності попередньо пер.

Кількість показників ефективності попередньо пер. 1,00
 середній індекс виконання показників ефективності попередньо пер. 100,00

Зменшення значення шкали оцінки, балів

Порівняння результативності завдання із показниками попередніх періодів

Кількість балів порівняння результативності показників 25,00

Бали показників якості 100,00
 Бали показників ефективності + 100,00
 Бали порівняння результативності + 25,00
Ступінь ефективності завдання (Е) 225,00

Зменшення значення шкали оцінки для завдання, балів

Ефективність Завдання

Висока ефективність

Завдання - 0813242 Надання одноразової матеріальної допомоги сім'ям при народженні трійні або більшої кількості

Показники якості поточного періоду

№	Завдання	Показник	Тип показника	Вид показника (стимулятор/дестимулятор)	Одиниця виміру	Планове значення показника	Фактичне значення показника	Співвідношення фактичних та планових значень
0813242	Надання одноразової матеріальної допомоги сім'ям при народженні трійні або більшої кількості	Рівень забезпечення одноразовою матеріальною допомогою при народженні трійні або більшої кількості д	4 Показники якості	Стимулятор	відс.	100,0000	100,0000	1,0000

Разом показників якості

Кількість показників якості
середній індекс виконання показників якості

1,00
1,00
100,00

Зменшення значення шкали оцінки, балів

Показники ефективності поточного періоду

№	Завдання	Показник	Тип показника	Вид показника (стимулятор/дестимулятор)	Одиниця виміру	Планове значення показника	Фактичне значення показника	Співвідношення фактичних та планових значень
0813242	Надання одноразової матеріальної допомоги сім'ям при народженні трійні або більшої кількості	Середній розмір допомоги при народженні трійні або більшої кількості дітей на одну дитину	3 Показники ефективності	Стимулятор	грн.	25 000,0000	25 000,0000	1,0000

Разом показників ефективності

Кількість показників ефективності
середній індекс виконання показників ефективності

1,00
1,00
100,00

Зменшення значення шкали оцінки, балів

Показники ефективності попереднього періоду

№	Завдання	Показник	Тип показника	Вид показника (стимулятор/дестимулятор)	Одиниця виміру	Планове значення показника	Фактичне значення показника	Співвідношення фактичних та планових значень
0813242	Надання одноразової матеріальної допомоги сім'ям при народженні трійні або більшої кількості	Середній розмір допомоги при народженні трійні або більшої кількості дітей на одну дитину	3 Показники ефективності	Стимулятор	грн.	25 000,0000	25 000,0000	1,0000

Разом показників ефективності попередньо пер.

Кількість показників ефективності попередньо пер.
середній індекс виконання показників ефективності попередньо пер.

1,00
1,00
100,00

Зменшення значення шкали оцінки, балів

Порівняння результативності завдання із показниками попередніх періодів

Кількість балів порівняння результативності показників

25,00

Бали показників якості 100,00
Бали показників ефективності + 100,00
Бали порівняння результативності + 25,00
Ступінь ефективності завдання (E) 225,00

Зменшення значення шкали оцінки для завдання, балів

Ефективність Завдання

Висока ефективність

Завдання - 0813242 Надання довгочасної щомісячної матеріальної грошової допомоги жителям ВМТГ (100 річні)

Показники якості поточного періоду

№	Завдання	Показник	Тип показника	Вид показника (стимулятор/дестимулятор)	Одиниця виміру	Планове значення показника	Фактичне значення показника	Співвідношення фактичних та планових значень
0813242	Надання довгочасної щомісячної матеріальної грошової допомоги жителям ВМТГ (100 річні)	Динаміка кількості громадян, яким виповнилось 100 років і більше, порівняно з минулим роком	4 Показники якості	Стимулятор	відс.	136,4000	136,4000	1,0000

Разом показників якості

1,00

Кількість показників якості

1,00

Середній індекс виконання показників якості

100,00

Зменшення значення шкали оцінки, балів

Показники ефективності поточного періоду

№	Завдання	Показник	Тип показника	Вид показника (стимулятор/дестимулятор)	Одиниця виміру	Планове значення показника	Фактичне значення показника	Співвідношення фактичних та планових значень
0813242	Надання довгочасної щомісячної матеріальної грошової допомоги жителям ВМТГ (100 річні)	Середній розмір матеріальної грошової допомоги громадянам, яким виповнилось 100 років і більше, на 0	3 Показники ефективності	Стимулятор	грн.	2 375,0800	2 375,0700	1,0000

Разом показників ефективності

1,00

Кількість показників ефективності

1,00

Середній індекс виконання показників ефективності

100,00

Зменшення значення шкали оцінки, балів

Показники ефективності попереднього періоду

№	Завдання	Показник	Тип показника	Вид показника (стимулятор/дестимулятор)	Одиниця виміру	Планове значення показника	Фактичне значення показника	Співвідношення фактичних та планових значень
0813242	Надання довільної щомісячної матеріальної грошової допомоги жителям ВМГГ (100 ррчн)	Середній розмір матеріальної грошової допомоги громадянам, яким виповнилось 100 років і більше, на 0	3 Показники ефективності	Стимулятор	грн.	2 373,7100	2 373,7100	1,0000

Разом показників ефективності попередньо пер.

Кількість показників ефективності попередньо пер. 1,00

100,00

Зменшення значення шкали оцінки, балів

Порівняння результативності завдання із показниками попередніх періодів

Кількість балів порівняння результативності показників

25,00

Бали показників якості

100,00

Бали показників ефективності

+ 100,00

Бали порівняння результативності

+ 25,00

Ступінь ефективності завдання (Е)

225,00

Зменшення значення шкали оцінки для завдання, балів

Ефективність Завдання

Висока ефективність

Завдання - 0813242 Надання одноразової матеріальної допомоги вдовам (вдівцям) ЧАЕС

Показники якості поточного періоду

№	Завдання	Показник	Тип показника	Вид показника (стимулятор/дестимулятор)	Одиниця виміру	Планове значення показника	Фактичне значення показника	Співвідношення фактичних та планових значень
0813242	Надання одноразової матеріальної допомоги вдовам (вдівцям) ЧАЕС	Рівень забезпечення одноразовою матеріальною допомогою вдовам (вдівцям) померлих громадян, смерть як	4 Показники якості	Стимулятор	відс.	100,0000	100,0000	1,0000

Разом показників якості

1,00

Кількість показників якості

1,00

середній індекс виконання показників якості

100,00

Зменшення значення шкали оцінки, балів

Показники ефективності поточного періоду

№	Завдання	Показник	Тип показника	Вид показника (стимулятор/дестимулятор)	Одиниця виміру	Планове значення показника	Фактичне значення показника	Співвідношення фактичних та планових значень
0813242	Надання одноразової матеріальної допомоги вдовам (вдівцям) ЧАЕС	Середній розмір допомоги вдовам (вдівцям) померлих громадян, смерть яких пов'язана з Чорнобильською	3 Показники ефективності	Стимулятор	грн.	1 182,8400	1 182,8400	1,0000

Разом показників ефективності

Кількість показників ефективності 1,00
 середній індекс виконання показників ефективності 1,00
 Зменшення значення шкали оцінки, балів 100,00

Показники ефективності попереднього періоду

№	Завдання	Показник	Тип показника	Вид показника (стимулятор/дестимулятор)	Одиниця виміру	Планове значення показника	Фактичне значення показника	Співвідношення фактичних та планових значень
0813242	Надання одноразової матеріальної допомоги вдовам (вдівцям) ЧАЕС	Середній розмір допомоги вдовам (вдівцям) померлих громадян, смерть яких пов'язана з Чорнобильською	3 Показники ефективності	Стимулятор	грн.	1 183,2900	1 183,2900	1,0000

Разом показників ефективності попередньо пер. 1,00
 Кількість показників ефективності попередньо пер. 1,00
 середній індекс виконання показників ефективності попередньо пер. 100,00

Зменшення значення шкали оцінки, балів

Порівняння результативності завдання із показниками попередніх періодів

Кількість балів порівняння результативності показників 25,00

Бали показників якості 100,00
 Бали показників ефективності + 100,00
 Бали порівняння результативності + 25,00
Ступінь ефективності завдання (Е) 225,00

Зменшення значення шкали оцінки для завдання, балів

Ефективність Завдання

Висока ефективність

Завдання - 0813242 Надання соціальної підтримки окремим категоріям громадян до загальнодержавних та загальноміс

Показники якості поточного періоду

№	Завдання	Показник	Тип показника	Вид показника (стимулятор/дестимулятор)	Одиниця виміру	Планове значення показника	Фактичне значення показника	Співвідношення фактичних та планових значень
0813242	Надання соціальної підтримки окремим категоріям громадян до загальнодержавних та загальноміських свят	Динаміка кількості проведених заходів до загальнодержавних та загальноміських свят, пам'ятних дат,	4 Показники якості	Стимулятор	відс.	100,0000	100,0000	1,0000

Разом показників якості

Кількість показників якості
середній індекс виконання показників якості

1,00
1,00
100,00

Зменшення значення шкали оцінки, балів

Показники ефективності поточного періоду

№	Завдання	Показник	Тип показника	Вид показника (стимулятор/дестимулятор)	Одиниця виміру	Планове значення показника	Фактичне значення показника	Співвідношення фактичних та планових значень
0813242	Надання соціальної підтримки окремим категоріям громадян до загальнодержавних та загальноміських свят	Середні витрати на проведення одного заходу до загальнодержавних та загальноміських свят, пам'ятних	3 Показники ефективності	Стимулятор	грн.	47 738,3300	47 738,1700	1,0000

Разом показників ефективності

Кількість показників ефективності
середній індекс виконання показників ефективності

1,00
1,00
100,00

Зменшення значення шкали оцінки, балів

Показники ефективності попереднього періоду

№	Завдання	Показник	Тип показника	Вид показника (стимулятор/дестимулятор)	Одиниця виміру	Планове значення показника	Фактичне значення показника	Співвідношення фактичних та планових значень
0813242	Надання соціальної підтримки окремим категоріям громадян до загальнодержавних та загальноміських свят	Середні витрати на проведення одного заходу до загальнодержавних та загальноміських свят, пам'ятних	3 Показники ефективності	Стимулятор	грн.	33 383,3300	33 383,3300	1,0000

Разом показників ефективності попередньо пер.

Кількість показників ефективності попередньо пер.
середній індекс виконання показників ефективності пок

1,00
1,00
100,00

Зменшення значення шкали оцінки, балів

Порівняння результативності завдання із показниками попередніх періодів

Кількість балів порівняння результативності показників

25,00

Бали показників якості

100,00

Бали показників ефективності

+ 100,00

Бали порівняння результативності + 25,00
Ступінь ефективності завдання (E) 225,00

Зменшення значення шкали оцінки для завдання, балів

Ефективність Завдання

Висока ефективність

Завдання - 0813242 Надання фінансової підтримки громадським організаціям БЕЗДОМНИХ

Показники якості поточного періоду

№	Завдання	Показник	Тип показника	Вид показника (стимулятор/дестимулятор)	Одиниця виміру	Планове значення показника	Фактичне значення показника	Співвідношення фактичних та планових значень
0813242	Надання фінансової підтримки громадським організаціям БЕЗДОМНИХ	Динаміка обсягу наданої фінансової підтримки громадським організаціям, які здійснюють заходи соціальні	4 Показники якості	Стимулятор	відс.	148,4000	148,4000	1,0000

Разом показників якості 1,00
 Кількість показників якості 1,00
 середній індекс виконання показників якості 100,00

Зменшення значення шкали оцінки, балів

Показники ефективності поточного періоду

№	Завдання	Показник	Тип показника	Вид показника (стимулятор/дестимулятор)	Одиниця виміру	Планове значення показника	Фактичне значення показника	Співвідношення фактичних та планових значень
0813242	Надання фінансової підтримки громадським організаціям БЕЗДОМНИХ	Середній розмір фінансової підтримки на одну громадську організацію, яка здійснює заходи соціального	3 Показники ефективності	Стимулятор	грн.	673 370,5000	673 369,8800	1,0000

Разом показників ефективності 1,00
 Кількість показників ефективності 1,00
 середній індекс виконання показників ефективності 100,00

Зменшення значення шкали оцінки, балів

Показники ефективності попереднього періоду

№	Завдання	Показник	Тип показника	Вид показника (стимулятор/дестимулятор)	Одиниця виміру	Планове значення показника	Фактичне значення показника	Співвідношення фактичних та планових значень
0813242	Надання фінансової підтримки громадським організаціям БЕЗДОМНИХ	Середній розмір фінансової підтримки на одну громадську організацію, яка здійснює заходи соціального	3 Показники ефективності	Стимулятор	грн/місяць	37 824,4600	37 824,4400	1,0000

Разом показників ефективності попередньо пер.
 Кількість показників ефективності попередньо пер.
 середній індекс виконання показників ефективності попередньо пер.

1,00
 1,00
 100,00

Зменшення значення шкали оцінки, балів

Порівняння результативності завдання із показниками попередніх періодів

Кількість балів порівняння результативності показників

25,00

Бали показників якості
 Бали показників ефективності
 Бали порівняння результативності
Ступінь ефективності завдання (Е)

100,00
 + 100,00
 + 25,00
225,00

Зменшення значення шкали оцінки для завдання, балів

Ефективність Завдання

Висока ефективність

Завдання - 0813242 Надання фінансової підтримки громадським організаціям ВГО

Показники якості поточного періоду

№	Завдання	Показник	Тип показника	Вид показника (стимулятор/дестимулятор)	Одиниця виміру	Планове значення показника	Фактичне значення показника	Співвідношення фактичних та планових значень
0813242	Надання фінансової підтримки громадським організаціям ВГО	Динаміка обсягу наданої фінансової підтримки громадським організаціям внутрішньо переміщених осіб, п	4 Показники якості	Стимулятор	відс.	128,2000	128,2000	1,0000

Разом показників якості

1,00

Кількість показників якості

1,00

середній індекс виконання показників якості

100,00

Зменшення значення шкали оцінки, балів

Показники ефективності поточного періоду

№	Завдання	Показник	Тип показника	Вид показника (стимулятор/дестимулятор)	Одиниця виміру	Планове значення показника	Фактичне значення показника	Співвідношення фактичних та планових значень
0813242	Надання фінансової підтримки громадським організаціям ВГО	Середній розмір фінансової підтримки на одну громадську організацію внутрішньо переміщених осіб	3 Показники ефективності	Стимулятор	грн.	421 142,5000	421 142,5000	1,0000

Разом показників ефективності

1,00

Кількість показників ефективності

1,00

середній індекс виконання показників ефективності

100,00

Зменшення значення шкали оцінки, балів

Показники ефективності попереднього періоду

№	Завдання	Показник	Тип показника	Вид показника (стимулятор/дестимулятор)	Одиниця виміру	Планове значення показника	Фактичне значення показника	Співвідношення фактичних та планових значень
0813242	Надання фінансової підтримки громадським організаціям ВПО	Середній розмір фінансової підтримки на одну громадську організацію внутрішньо переміщених осіб	3 Показники ефективності	Стимулятор	грн/місяць	27 365,6300	27 365,6300	1,0000

Разом показників ефективності попередньо пер.

Кількість показників ефективності попередньо пер.

середній індекс виконання показників ефективності полк

Зменшення значення шкали оцінки, балів

Порівняння результативності завдання із показниками попередніх періодів

Кількість балів порівняння результативності показників

Бали показників якості

Бали показників ефективності

Бали порівняння результативності

Ступінь ефективності завдання (Е)

Зменшення значення шкали оцінки для завдання, балів

Ефективність Завдання

Висока ефективність

Завдання - 0813242 Надання фінансової підтримки ГО «Міжнародна антинаркотична асоціація, Вінниця»

Показники якості поточного періоду

№	Завдання	Показник	Тип показника	Вид показника (стимулятор/дестимулятор)	Одиниця виміру	Планове значення показника	Фактичне значення показника	Співвідношення фактичних та планових значень
0813242	Надання фінансової підтримки ГО «Міжнародна антинаркотична асоціація, Вінниця»	Динаміка обсягу наданої фінансової підтримки ГО «Міжнародна антинаркотична асоціація, Вінниця», порі	4 Показники якості	Стимулятор	відс.	191,9000	191,6000	0,9984

Разом показників якості

Кількість показників якості

середній індекс виконання показників якості

Зменшення значення шкали оцінки, балів

Показники ефективності поточного періоду

№	Завдання	Показник	Тип показника	Вид показника (стимулятор/дестимулятор)	Одиниця виміру	Планове значення показника	Фактичне значення показника	Співвідношення фактичних та планових значень
0813242	Надання фінансової підтримки ГО «Міжнародна антинаркотична асоціація, Вінниця»	Середній розмір витрат на одну особу, яка взяла участь у заходах	3 Показники ефективності	Дестимулятор	грн.	2 303,1900	1 369,3600	1,6819

Разом показників ефективності

Кількість показників ефективності
середній індекс виконання показників ефективності

1,68
1,00
168,20

Зменшення значення шкали оцінки, балів

Показники ефективності попереднього періоду

№	Завдання	Показник	Тип показника	Вид показника (стимулятор/дестимулятор)	Одиниця виміру	Планове значення показника	Фактичне значення показника	Співвідношення фактичних та планових значень
0813242	Надання фінансової підтримки ГО «Міжнародна антинаркотична асоціація, Вінниця»	Середній розмір витрат на одну особу, яка взяла участь у заходах	3 Показники ефективності	Стимулятор	грн.	1 042,1100	1 042,1100	1,0000

Разом показників ефективності попередньо пер.

Кількість показників ефективності попередньо пер.
середній індекс виконання показників ефективності попередньо пер.

1,00
1,00
100,00

Зменшення значення шкали оцінки, балів

Порівняння результативності завдання із показниками попередніх періодів

Кількість балів порівняння результативності показників

25,00

Бали показників якості

99,80

Бали показників ефективності

+ 168,20

Бали порівняння результативності

+ 25,00

Ступінь ефективності завдання (Е)

250,00

Зменшення значення шкали оцінки для завдання, балів

Ефективність Завдання

Висока ефективність

Завдання - 0813242 Надання фінансової підтримки ГО "Координаційний центр з питань полонених

Показники якості поточного періоду

№	Завдання	Показник	Тип показника	Вид показника (стимулятор/дестимулятор)	Одиниця виміру	Планове значення показника	Фактичне значення показника	Співвідношення фактичних та планових значень
0813242	Надання фінансової підтримки ГО "Координаційний центр з питань полонених"	Динаміка кількості осіб, які отримують консультативну, правову та психологічну допомогу в ГО "Коорди	4 Показники якості	Стимулятор	відс.	100,0000	122,5000	1,2250

Разом показників якості

Кількість показників якості 1,23
 середній індекс виконання показників якості 1,00
 122,50

Зменшення значення шкали оцінки, балів

Показники ефективності поточного періоду

№	Завдання	Показник	Тип показника	Вид показника (стимулятор/дестимулятор)	Одиниця виміру	Планове значення показника	Фактичне значення показника	Співвідношення фактичних та планових значень
0813242	Надання фінансової підтримки ГО "Координаційний центр з питань полонених"	Середній розмір витрат на одну особу, яка отримує консультативну, правову та психологічну допомогу в	3 Показники ефективності	Дестимулятор	грн.	539,1100	440,0300	1,2252

Разом показників ефективності

Кількість показників ефективності 1,23
 середній індекс виконання показників ефективності 1,00
 122,50

Зменшення значення шкали оцінки, балів

Показники ефективності попереднього періоду

№	Завдання	Показник	Тип показника	Вид показника (стимулятор/дестимулятор)	Одиниця виміру	Планове значення показника	Фактичне значення показника	Співвідношення фактичних та планових значень
0813242	Надання фінансової підтримки ГО "Координаційний центр з питань полонених"	Середній розмір витрат на одну особу, яка отримує консультативну, правову та психологічну допомогу в	3 Показники ефективності	Стимулятор	грн.	846,0900	846,0900	1,0000

Разом показників ефективності попередньо пер.

Кількість показників ефективності попередньо пер. 1,00
 середній індекс виконання показників ефективності попередньо пер. 1,00
 100,00

Зменшення значення шкали оцінки, балів

Порівняння результативності завдання із показниками попередніх періодів

Кількість балів порівняння результативності показників 25,00

Бали показників якості 122,50

Бали показників ефективності + 122,50

Бали порівняння результативності + 25,00

Ступінь ефективності завдання (E) 250,00

Зменшення значення шкали оцінки для завдання,
балів

Ефективність Завдання

Висока ефективність

Завдання - 0813242 Надання фінансової підтримки ГС "Вінницький аналітично-просвітницький центр"

Показники якості поточного періоду

№	Завдання	Показник	Тип показника	Вид показника (стимулятор/дестимулятор)	Одиниця виміру	Планове значення показника	Фактичне значення показника	Співвідношення фактичних та планових значень
	0813242 Надання фінансової підтримки ГС "Вінницький аналітично-просвітницький центр"	Рівень проведених ГС "Вінницький аналітично-просвітницький центр" "Ветеранський простір" заходів до 3	4 Показники якості	Стимулятор	відс.	100,0000	100,0000	1,0000
	0813242 Надання фінансової підтримки ГС "Вінницький аналітично-просвітницький центр"	Рівень наданих ГС "Вінницький аналітично-просвітницький центр" "Ветеранський простір" послуг до загла	4 Показники якості	Стимулятор	відс.	100,0000	100,0000	1,0000

Разом показників якості

Кількість показників якості
середній індекс виконання показників якості

2,00
2,00
100,00

Зменшення значення шкали оцінки, балів

Показники ефективності поточного періоду

№	Завдання	Показник	Тип показника	Вид показника (стимулятор/дестимулятор)	Одиниця виміру	Планове значення показника	Фактичне значення показника	Співвідношення фактичних та планових значень
	0813242 Надання фінансової підтримки ГС "Вінницький аналітично-просвітницький центр"	Середньомісячна кількість наданих послуг ГС "Вінницький аналітично-просвітницький центр" "Ветеранський простір"	3 Показники ефективності	Стимулятор	од.	134,0000	134,0000	1,0000

Разом показників ефективності

Кількість показників ефективності
середній індекс виконання показників ефективності

1,00
1,00
100,00

Зменшення значення шкали оцінки, балів

Показники ефективності попереднього періоду

№	Завдання	Показник	Тип показника	Вид показника (стимулятор/дестимулятор)	Одиниця виміру	Планове значення показника	Фактичне значення показника	Співвідношення фактичних та планових значень

Разом показників ефективності попередньо пер.

Кількість показників ефективності попередньо пер.

середній індекс виконання показників ефективності по

Зменшення значення шкали оцінки, балів

25,00

Порівняння результативності завдання із показниками попередніх періодів

Кількість балів порівняння результативності показників

Бали показників якості 100,00
Бали показників ефективності + 100,00
Бали порівняння результативності +
Ступінь ефективності завдання (E) 200,00

Зменшення значення шкали оцінки для завдання, балів

25,00

Ефективність Завдання

Висока ефективність

Завдання - 0813242 Надання фінансової підтримки ГО «Полум'я надії» на розвиток проєкту

Показники якості поточного періоду

№	Завдання	Показник	Тип показника	Вид показника (стимулятор/дестимулятор)	Одиниця виміру	Планове значення показника	Фактичне значення показника	Співвідношення фактичних та планових значень
	0813242 Надання фінансової підтримки ГО «Полум'я надії» на розвиток проєкту	Рівень проведених ГО «Полум'я надії» заходів до запланованих	4 Показники якості	Стимулятор	відс.	100,0000	100,0000	1,0000

Разом показників якості

1,00

Кількість показників якості

1,00

середній індекс виконання показників якості

100,00

Зменшення значення шкали оцінки, балів

Показники ефективності поточного періоду

№	Завдання	Показник	Тип показника	Вид показника (стимулятор/дестимулятор)	Одиниця виміру	Планове значення показника	Фактичне значення показника	Співвідношення фактичних та планових значень
	0813242 Надання фінансової підтримки ГО «Полум'я надії» на розвиток проєкту	Середній розмір витрат на один захід ГО «Полум'я надії» на розвиток проєкту «Простір ветеранів та їх надії»	3 Показники ефективності	Стимулятор	грн.	715,7300	715,7300	1,0000

Разом показників ефективності

1,00

Кількість показників ефективності

1,00

середній індекс виконання показників ефективності

100,00

Зменшення значення шкали оцінки, балів

Показники ефективності попереднього періоду

№	Завдання	Показник	Тип показника	Вид показника (стимулятор/дестимулятор)	Одиниця виміру	Планове значення показника	Фактичне значення показника	Співвідношення фактичних та планових значень
---	----------	----------	---------------	---	----------------	----------------------------	-----------------------------	--

Разом показників ефективності попередньо пер. Кількість показників ефективності попередньо пер. середній індекс виконання показників ефективності попереднього періоду

Зменшення значення шкали оцінки, балів

25,00

Порівняння результативності завдання із показниками попередніх періодів

Кількість балів порівняння результативності показників

Бали показників якості

100,00

Бали показників ефективності

+ 100,00

Бали порівняння результативності

+

Ступінь ефективності завдання (Е)

200,00

Зменшення значення шкали оцінки для завдання, балів

25,00

Ефективність Завдання

Висока ефективність

Завдання - 0813242 Надання цільової матеріальної допомоги для придбання АВТО Захисникам

Показники якості поточного періоду

№	Завдання	Показник	Тип показника	Вид показника (стимулятор/дестимулятор)	Одиниця виміру	Планове значення показника	Фактичне значення показника	Співвідношення фактичних та планових значень
---	----------	----------	---------------	---	----------------	----------------------------	-----------------------------	--

0813242 Надання цільової матеріальної допомоги для придбання АВТО Захисникам

Динаміка кількості осіб з інвалідністю внаслідок війни, які отримали цільову матеріальну грошову допомогу

4 Показники якості

Стимулятор

віс.

100,0000

100,0000

1,0000

Разом показників якості

1,00

Кількість показників якості

1,00

середній індекс виконання показників якості

100,00

Зменшення значення шкали оцінки, балів

Показники ефективності поточного періоду

0813242 Надання допомоги Захисникам та Захисницям України на лікування понад 30 днів	Рівень забезпечення матеріальною грошовою допомогою у зв'язку з пораненням або іншими uszkodженням здо	4 Показники якості	Стимулятор	відс.	100,0000	100,0000	1,0000
--	--	--------------------	------------	-------	----------	----------	--------

Разом показників якості

Кількість показників якості
середній індекс виконання показників якості

1,00
1,00
100,00

Зменшення значення шкали оцінки, балів

Показники ефективності поточного періоду

№	Завдання	Показник	Тип показника	Вид показника (стимулятор/дестимулятор)	Одиниця виміру	Планове значення показника	Фактичне значення показника	Співвідношення фактичних та планових значень
0813242	Надання допомоги Захисникам та Захисницям України на лікування понад 30 днів	Розмір матеріальної грошової допомоги у зв'язку з пораненням або іншими uszkodженням здоров'я	3 Показники ефективності	Стимулятор	грн.	10 000,0000	10 000,0000	1,0000

Разом показників ефективності

Кількість показників ефективності
середній індекс виконання показників ефективності

1,00
1,00
100,00

Зменшення значення шкали оцінки, балів

Показники ефективності попереднього періоду

№	Завдання	Показник	Тип показника	Вид показника (стимулятор/дестимулятор)	Одиниця виміру	Планове значення показника	Фактичне значення показника	Співвідношення фактичних та планових значень
---	----------	----------	---------------	---	----------------	----------------------------	-----------------------------	--

Разом показників ефективності попередньо пер.

Кількість показників ефективності попередньо пер.
середній індекс виконання показників ефективності попередньо пер.

Зменшення значення шкали оцінки, балів

25,00

Порівняння результативності завдання із показниками попередніх періодів

Кількість балів порівняння результативності показників

Бали показників якості 100,00
Бали показників ефективності + 100,00
Бали порівняння результативності +
Ступінь ефективності завдання (E) 200,00

Зменшення значення шкали оцінки для завдання, балів

25,00

Ефективність Завдання

Висока ефективність

Завдання - 0813242 Надання муніципальної пілги демобілізованим військовослужбовцям (Стоматпослуги)

Показники якості поточного періоду

№	Завдання	Показник	Тип показника	Вид показника (стимулятор/дестимулятор)	Одиниця виміру	Планове значення показника	Фактичне значення показника	Співвідношення фактичних та планових значень
0813242	Надання муніципальної пілги демобілізованим військовослужбовцям (Стоматпослуги)	Динаміка кількості одержувачів муніципальної пілги на медичні стоматологічні послуги із ортопедично	4 Показники якості	Стимулятор	відс.	88,5000	88,5000	1,0000

Разом показників якості
 Кількість показників якості 1,00
 середній індекс виконання показників якості 100,00

Зменшення значення шкали оцінки, балів

Показники ефективності поточного періоду

№	Завдання	Показник	Тип показника	Вид показника (стимулятор/дестимулятор)	Одиниця виміру	Планове значення показника	Фактичне значення показника	Співвідношення фактичних та планових значень
0813242	Надання муніципальної пілги демобілізованим військовослужбовцям (Стоматпослуги)	Середній розмір пілги на медичні стоматологічні послуги із ортопедичної стоматологічної допомоги	3 Показники ефективності	Стимулятор	грн.	13 564,9800	13 564,9800	1,0000

Разом показників ефективності
 Кількість показників ефективності 1,00
 середній індекс виконання показників ефективності 100,00

Зменшення значення шкали оцінки, балів

Показники ефективності попереднього періоду

№	Завдання	Показник	Тип показника	Вид показника (стимулятор/дестимулятор)	Одиниця виміру	Планове значення показника	Фактичне значення показника	Співвідношення фактичних та планових значень
0813242	Надання муніципальної пілги демобілізованим військовослужбовцям (Стоматпослуги)	Середній розмір пілги на медичні стоматологічні послуги із ортопедичної стоматологічної допомоги	3 Показники ефективності	Стимулятор	грн.	13 770,2300	13 770,2300	1,0000

Разом показників ефективності попередньо пер.
 Кількість показників ефективності попередньо пер. 1,00
 середній індекс виконання показників ефективності попередньо пер. 100,00

Зменшення значення шкали оцінки, балів

Порівняння результативності завдання із показниками попередніх періодів

Кількість балів порівняння результативності показників

25,00

Бали показників якості

100,00

Бали показників ефективності

+ 100,00

Бали порівняння результативності

+ 25,00

Ступінь ефективності завдання (E)

225,00

Зменшення значення шкали оцінки для завдання, балів

Ефективність Завдання

Висока ефективність

Завдання - 0813242 Компенсація вартості самостійно проведеного санаторно-курортного лікування

Показники якості поточного періоду

№	Завдання	Показник	Тип показника	Вид показника (стимулятор/дестимулятор)	Одиниця виміру	Планове значення показника	Фактичне значення показника	Співвідношення фактичних та планових значень
	0813242 Компенсація вартості самостійно проведеного санаторно-курортного лікування	Рівень забезпечення компенсацією за самостійно проведене санаторно-курортне лікування	4 Показники якості	Стимулятор	відс.	100,0000	100,0000	1,0000

Разом показників якості

1,00

Кількість показників якості

1,00

середній індекс виконання показників якості

100,00

Зменшення значення шкали оцінки, балів

Показники ефективності поточного періоду

№	Завдання	Показник	Тип показника	Вид показника (стимулятор/дестимулятор)	Одиниця виміру	Планове значення показника	Фактичне значення показника	Співвідношення фактичних та планових значень
	0813242 Компенсація вартості самостійно проведеного санаторно-курортного лікування	Середній розмір компенсації за самостійно проведене санаторно-курортне лікування	3 Показники ефективності	Стимулятор	грн.	14 743,7100	14 743,7100	1,0000

Разом показників ефективності

1,00

Кількість показників ефективності

1,00

середній індекс виконання показників ефективності

100,00

Зменшення значення шкали оцінки, балів

Показники ефективності попереднього періоду

№	Завдання	Показник	Тип показника	Вид показника (стимулятор/дестимулятор)	Одиниця виміру	Планове значення показника	Фактичне значення показника	Співвідношення фактичних та планових значень
	0813242 Компенсація вартості самостійно проведеного санаторно-курортного лікування	Середній розмір компенсації за самостійно проведене санаторно-курортне лікування	3 Показники ефективності	Стимулятор	грн.	14 654,7200	14 654,7200	1,0000

Разом показників ефективності попередньо пер. 1,00
Кількість показників ефективності попередньо пер. 1,00
середній індекс виконання показників ефективності попередньо пер. 100,00

Зменшення значення шкали оцінки, балів

Порівняння результативності завдання із показниками попередніх періодів

Кількість балів порівняння результативності показників 25,00

Бали показників якості 100,00
Бали показників ефективності + 100,00
Бали порівняння результативності + 25,00
Ступінь ефективності завдання (Е) 225,00

Зменшення значення шкали оцінки для завдання, балів

Ефективність Завдання

Висока ефективність

Завдання - 0813242 Надання допомоги на поховання осіб, загиблих (померлих) внаслідок військової агресії Російсь

Показники якості поточного періоду

№	Завдання	Показник	Тип показника	Вид показника (стимулятор/дестимулятор)	Одиниця виміру	Планове значення показника	Фактичне значення показника	Співвідношення фактичних та планових значень
	0813242 Надання допомоги на поховання осіб, загиблих (померлих) внаслідок військової агресії Російсь	Рівень забезпечення допомогою на поховання осіб, загиблих (померлих) внаслідок військової агресії рф	4 Показники якості	Стимулятор	відс.	100,0000	100,0000	1,0000

Разом показників якості 1,00
Кількість показників якості 1,00
середній індекс виконання показників якості 100,00

Зменшення значення шкали оцінки, балів

Показники ефективності поточного періоду

№	Завдання	Показник	Тип показника	Вид показника (стимулятор/дестимулятор)	Одиниця виміру	Планове значення показника	Фактичне значення показника	Співвідношення фактичних та планових значень
	0813242 Надання допомоги на поховання осіб, загинблих (померлих) внаслідок військової агресії Росіїсь	Середній розмір допомоги на поховання осіб, загинблих (померлих) внаслідок військової агресії Росіїсь	3 Показники ефективності	Стимулятор	грн.	25 000,0000	25 000,0000	1,0000

Разом показників ефективності

Кількість показників ефективності
середній індекс виконання показників ефективності

1,00
1,00
100,00

Зменшення значення шкали оцінки, балів

Показники ефективності попереднього періоду

№	Завдання	Показник	Тип показника	Вид показника (стимулятор/дестимулятор)	Одиниця виміру	Планове значення показника	Фактичне значення показника	Співвідношення фактичних та планових значень
	0813242 Надання допомоги на поховання осіб, загинблих (померлих) внаслідок військової агресії Росіїсь	Середній розмір допомоги на поховання осіб, загинблих (померлих) внаслідок військової агресії Росіїсь	3 Показники ефективності	Стимулятор	грн.	25 000,0000	25 000,0000	1,0000

Разом показників ефективності попередньо пер.

Кількість показників ефективності попередньо пер.
середній індекс виконання показників ефективності попе

1,00
1,00
100,00

Зменшення значення шкали оцінки, балів

Порівняння результативності завдання із показниками попередніх періодів

Кількість балів порівняння результативності показників

25,00

Бали показників якост

100,00

Бали показників ефективності

+ 100,00

Бали порівняння результативності

+ 25,00

Ступінь ефективності завдання (E)

225,00

Зменшення значення шкали оцінки для завдання, балів

Ефективність Завдання

Висока ефективність

Завдання - 0813242 Надання грошової допомоги на оплату ЖКП Захисники

Показники якості поточного періоду

№	Завдання	Показник	Тип показника	Вид показника (стимулятор/дестимулятор)	Одиниця виміру	Планове значення показника	Фактичне значення показника	Співвідношення фактичних та планових значень
0813242	Надання грошової допомоги на оплату ЖКП Захисники	Динаміка кількості домогосподарств сімей загублних (померлих), безвісти зниклих за особливих обставин	4 Показники якості	Стимулятор	відс.	161,4000	161,4000	1,0000

Разом показників якості
 Кількість показників якості 1,00
 середній індекс виконання показників якості 1,00
 100,00

Зменшення значення шкали оцінки, балів

Показники ефективності поточного періоду

№	Завдання	Показник	Тип показника	Вид показника (стимулятор/дестимулятор)	Одиниця виміру	Планове значення показника	Фактичне значення показника	Співвідношення фактичних та планових значень
0813242	Надання грошової допомоги на оплату ЖКП Захисники	Середній розмір грошової допомоги на оплату житлово-комунальних послуг на одне домогосподарство сіме	3 Показники ефективності	Стимулятор	грн/місяць	500,0000	500,0000	1,0000

Разом показників ефективності
 Кількість показників ефективності 1,00
 середній індекс виконання показників ефективності 100,00

Зменшення значення шкали оцінки, балів

Показники ефективності попереднього періоду

№	Завдання	Показник	Тип показника	Вид показника (стимулятор/дестимулятор)	Одиниця виміру	Планове значення показника	Фактичне значення показника	Співвідношення фактичних та планових значень
0813242	Надання грошової допомоги на оплату ЖКП Захисники	Середній розмір грошової допомоги на оплату житлово-комунальних послуг на одне домогосподарство сіме	3 Показники ефективності	Стимулятор	грн/місяць	703,8100	703,8100	1,0000

Разом показників ефективності попередньо пер.
 Кількість показників ефективності попередньо пер. 1,00
 середній індекс виконання показників ефективності попередньо пер. 100,00

Зменшення значення шкали оцінки, балів

Порівняння результативності завдання із показниками попередніх періодів

Кількість балів порівняння результативності показників

25,00

Бали показників якості 100,00
 Бали показників ефективності + 100,00
 Бали порівняння результативності + 25,00

Ступінь ефективності завдання (Е)

225,00

Зменшення значення шкали оцінки для завдання, балів

Ефективність Завдання

Висока ефективність

Завдання - 0813242 Надання грошової допомоги на оплату ЖКП по зору

Показники якості поточного періоду

№	Завдання	Показник	Тип показника	Вид показника (стимулятор/дестимулятор)	Одиниця виміру	Планове значення показника	Фактичне значення показника	Співвідношення фактичних та планових значень
0813242	Надання грошової допомоги на оплату ЖКП по зору	Динаміка кількості домогосподарств осіб з інвалідністю по зору I та II груп, на які надається грошов	4 Показники якості	Стимулятор	відс.	104,3000	104,3000	1,0000

Разом показників якості

1,00

Кількість показників якості

1,00

середній індекс виконання показників якості

100,00

Зменшення значення шкали оцінки, балів

Показники ефективності поточного періоду

№	Завдання	Показник	Тип показника	Вид показника (стимулятор/дестимулятор)	Одиниця виміру	Планове значення показника	Фактичне значення показника	Співвідношення фактичних та планових значень
0813242	Надання грошової допомоги на оплату ЖКП по зору	Середній розмір грошової допомоги на оплату життєво-комуніальних послуг на одне домогосподарство осіб	3 Показники ефективності	Стимулятор	грн/місяць	331,2600	331,2600	1,0000

Разом показників ефективності

1,00

Кількість показників ефективності

1,00

середній індекс виконання показників ефективності

100,00

Зменшення значення шкали оцінки, балів

Показники ефективності попереднього періоду

№	Завдання	Показник	Тип показника	Вид показника (стимулятор/дестимулятор)	Одиниця виміру	Планове значення показника	Фактичне значення показника	Співвідношення фактичних та планових значень
0813242	Надання грошової допомоги на оплату ЖКП по зору	Середній розмір грошової допомоги на оплату життєво-комуніальних послуг на одне домогосподарство осіб	3 Показники ефективності	Стимулятор	грн/місяць	335,6400	335,6400	1,0000

Разом показників ефективності попередньо пер.

1,00

Кількість показників ефективності попередньо пер. середній індекс виконання показників ефективності поле

1,00
100,00

Зменшення значення шкали оцінки, балів

Порівняння результативності завдання із показниками попередніх періодів

Кількість балів порівняння результативності показників

25,00

Бали показників якості

100,00

Бали показників ефективності

+ 100,00

Бали порівняння результативності

+ 25,00

Ступінь ефективності завдання (Е)

225,00

Зменшення значення шкали оцінки для завдання, балів

Ефективність Завдання

Висока ефективність

Завдання - 0813242 Надання допомоги на оздоровлення дітей загублених (померлих) захисників і захисниць України

Показники якості поточного періоду

№	Завдання	Показник	Тип показника	Вид показника (стимулятор/дестимулятор)	Одиниця виміру	Планове значення показника	Фактичне значення показника	Співвідношення фактичних та планових значень
	0813242 Надання допомоги на оздоровлення дітей загублених (померлих) захисників і захисниць України	Рівень забезпечення допомогою на оздоровлення	4 Показники якості	Стимулятор	відс.	100,0000	100,0000	1,0000

Разом показників якості

1,00

Кількість показників якості

1,00

середній індекс виконання показників якості

100,00

Зменшення значення шкали оцінки, балів

Показники ефективності поточного періоду

№	Завдання	Показник	Тип показника	Вид показника (стимулятор/дестимулятор)	Одиниця виміру	Планове значення показника	Фактичне значення показника	Співвідношення фактичних та планових значень
	0813242 Надання допомоги на оздоровлення дітей загублених (померлих) захисників і захисниць України	Розмір допомоги на оздоровлення	3 Показники ефективності	Стимулятор	грн.	5 000,0000	5 000,0000	1,0000

Разом показників ефективності

1,00

Кількість показників ефективності

1,00

середній індекс виконання показників ефективності

100,00

Зменшення значення шкали оцінки, балів

Показники ефективності попереднього періоду

№	Завдання	Показник	Тип показника	Вид показника (стимулятор/дестимулятор)	Одиниця виміру	Планове значення показника	Фактичне значення показника	Співвідношення фактичних та планових значень
0813242	Надання допомоги на оздоровлення дітей вагітних (померлих) Захисників і Захисниць України	Розмір допомоги на оздоровлення	3 Показники ефективності	Стимулятор	грн.	5 000,0000	5 000,0000	1,0000

Разом показників ефективності попередньо пер.

1,00

Кількість показників ефективності попередньо пер.

1,00

середній індекс виконання показників ефективності поле

100,00

Зменшення значення шкали оцінки, балів

Порівняння результативності завдання із показниками попередніх періодів

Кількість балів порівняння результативності показників

25,00

Бали показників якості

100,00

Бали показників ефективності

+ 100,00

Бали порівняння результативності

+ 25,00

Ступінь ефективності завдання (Е)

225,00

Зменшення значення шкали оцінки для завдання, балів

Ефективність Завдання

Висока ефективність

Завдання - 0813242 Надання одноразової матеріальної грошової допомоги дітям до 1-го класу

Показники якості поточного періоду

№	Завдання	Показник	Тип показника	Вид показника (стимулятор/дестимулятор)	Одиниця виміру	Планове значення показника	Фактичне значення показника	Співвідношення фактичних та планових значень
0813242	Надання одноразової матеріальної грошової допомоги дітям до 1-го класу	Рівень забезпечення одноразовою матеріальною грошовою допомогою для забезпечення потреб дітей	4 Показники якості	Стимулятор	відс.	100,0000	100,0000	1,0000

Разом показників якості

1,00

Кількість показників якості

1,00

середній індекс виконання показників якості

100,00

Зменшення значення шкали оцінки, балів

Показники ефективності поточного періоду

№	Завдання	Показник	Тип показника	Вид показника (стимулятор/дестимулятор)	Одиниця виміру	Планове значення показника	Фактичне значення показника	Співвідношення фактичних та планових значень
0813242	Надання одноразової матеріальної грошової допомоги дітям до 1-го класу	Розмір одноразової матеріальної грошової допомоги для забезпечення потреб дітей	3 Показники ефективності	Стимулятор	грн.	5 000,0000	5 000,0000	1,0000

Разом показників ефективності

Кількість показників ефективності середній індекс виконання показників ефективності

1,00
1,00
100,00

Зменшення значення шкали оцінки, балів

Показники ефективності попереднього періоду

№	Завдання	Показник	Тип показника	Вид показника (стимулятор/дестимулятор)	Одиниця виміру	Планове значення показника	Фактичне значення показника	Співвідношення фактичних та планових значень
0813242	Надання одноразової матеріальної грошової допомоги дітям до 1-го класу	Розмір одноразової матеріальної грошової допомоги для забезпечення потреб дітей	3 Показники ефективності	Стимулятор	грн.	5 000,0000	5 000,0000	1,0000

Разом показників ефективності попередньо пер.

Кількість показників ефективності попередньо пер. середній індекс виконання показників ефективності потє

1,00
1,00
100,00

Зменшення значення шкали оцінки, балів

Порівняння результативності завдання із показниками попередніх періодів

Кількість балів порівняння результативності показників

25,00

Бали показників якост

Бали показників ефективност

Бали порівняння результативності

Ступінь ефективності завдання (Е)

100,00
+ 100,00
+ 25,00
225,00

Зменшення значення шкали оцінки для завдання, балів

Ефективність Завдання

Висока ефективність

Завдання - 0813242 Надання щорічної матеріальної грошової допомоги до Дня пам'яті

Показники якості поточного періоду

№	Завдання	Показник	Тип показника	Вид показника (стимулятор/дестимулятор)	Одиниця виміру	Планове значення показника	Фактичне значення показника	Співвідношення фактичних та планових значень
0813242	Надання щорічної матеріальної грошової допомоги до Дня пам'яті	Рівень забезпечення щорічною матеріальною допомогою до Дня пам'яті захисників України	4 Показники якості	Стимулятор	відс.	100,0000	100,0000	1,0000

Разом показників якості

Кількість показників якості
середній індекс виконання показників якості

1,00
1,00
100,00

Зменшення значення шкали оцінки, балів

Показники ефективності поточного періоду

№	Завдання	Показник	Тип показника	Вид показника (стимулятор/дестимулятор)	Одиниця виміру	Планове значення показника	Фактичне значення показника	Співвідношення фактичних та планових значень
0813242	Надання щорічної матеріальної грошової допомоги до Дня пам'яті	Розмір допомоги до Дня пам'яті захисників України	3 Показники ефективності	Стимулятор	грн.	3 028,0000	3 028,0000	1,0000

Разом показників ефективності

Кількість показників ефективності
середній індекс виконання показників ефективності

1,00
1,00
100,00

Зменшення значення шкали оцінки, балів

Показники ефективності попереднього періоду

№	Завдання	Показник	Тип показника	Вид показника (стимулятор/дестимулятор)	Одиниця виміру	Планове значення показника	Фактичне значення показника	Співвідношення фактичних та планових значень
0813242	Надання щорічної матеріальної грошової допомоги до Дня пам'яті	Розмір допомоги до Дня пам'яті захисників України	3 Показники ефективності	Стимулятор	грн.	3 028,0000	3 028,0000	1,0000

Разом показників ефективності попередньо пер.

Кількість показників ефективності попередньо пер.
середній індекс виконання показників ефективності попередньо пер.

1,00
1,00
100,00

Зменшення значення шкали оцінки, балів

Порівняння результативності завдання із показниками попередніх періодів

Кількість балів порівняння результативності показників

25,00

Бали показників якості

100,00

Бали показників ефективності

+ 100,00

Бали порівняння результативності

+ 25,00

Ступінь ефективності завдання (Е)

225,00

Зменшення значення шкали оцінки для завдання, балів

Ефективність Завдання

Висока ефективність

Завдання - 0813242 Надання щорічної матеріальної грошової допомоги до Дня св Миколая

Показники якості поточного періоду

№	Завдання	Показник	Тип показника	Вид показника (стимулятор/дестимулятор)	Одиниця виміру	Планове значення показника	Фактичне значення показника	Співвідношення фактичних та планових значень
	0813242 Надання щорічної матеріальної грошової допомоги до Дня св Миколая	Рівень забезпечення щорічною матеріальною допомогою до Дня святого Миколая	4 Показники якості	Стимулятор	відс.	100,0000	100,0000	1,0000

Разом показників якості

Кількість показників якості

середній індекс виконання показників якості

1,00

1,00

100,00

Зменшення значення шкали оцінки, балів

Показники ефективності поточного періоду

№	Завдання	Показник	Тип показника	Вид показника (стимулятор/дестимулятор)	Одиниця виміру	Планове значення показника	Фактичне значення показника	Співвідношення фактичних та планових значень
	0813242 Надання щорічної матеріальної грошової допомоги до Дня св Миколая	Розмір допомоги до Дня святого Миколая	3 Показники ефективності	Стимулятор	грн.	3 000,0000	3 000,0000	1,0000

Разом показників ефективності

Кількість показників ефективності

середній індекс виконання показників ефективності

1,00

1,00

100,00

Зменшення значення шкали оцінки, балів

Показники ефективності попереднього періоду

№	Завдання	Показник	Тип показника	Вид показника (стимулятор/дестимулятор)	Одиниця виміру	Планове значення показника	Фактичне значення показника	Співвідношення фактичних та планових значень
	0813242 Надання щорічної матеріальної грошової допомоги до Дня св Миколая	Розмір допомоги до Дня святого Миколая	3 Показники ефективності	Стимулятор	грн.	3 000,0000	3 000,0000	1,0000

Разом показників ефективності попередньо пер.

Кількість показників ефективності попередньо пер.

середній індекс виконання показників ефективності попередньо пер.

1,00

1,00

100,00

Зменшення значення шкали оцінки, балів

Порівняння результативності завдання із показниками попередніх періодів

Кількість балів порівняння результативності показників

25,00

Бали показників якості	100,00
Бали показників ефективності	+ 100,00
Бали порівняння результативності	+ 25,00
Ступінь ефективності завдання (E)	225,00

Зменшення значення шкали оцінки для завдання, балів

Ефективність Завдання

Висока ефективність

Завдання - 0813242 Проведення заходів для дітей загублених Захисників

Показники якості поточного періоду

№	Завдання	Показник	Тип показника	Вид показника (стимулятор/дестимулятор)	Одиниця виміру	Планове значення показника	Фактичне значення показника	Співвідношення фактичних та планових значень
0813242	Проведення заходів для дітей загублених Захисників	Рівень проведених заходів для дітей загублених Захисників та Захисниць України до запланованих	4 Показники якості	Стимулятор	відс.	100,0000	100,0000	1,0000

Разом показників якості

1,00

Кількість показників якості

1,00

середній індекс виконання показників якості

100,00

Зменшення значення шкали оцінки, балів

Показники ефективності поточного періоду

№	Завдання	Показник	Тип показника	Вид показника (стимулятор/дестимулятор)	Одиниця виміру	Планове значення показника	Фактичне значення показника	Співвідношення фактичних та планових значень
0813242	Проведення заходів для дітей загублених Захисників	Середні витрати на проведення одного заходу для дітей загублених Захисників та Захисниць України	3 Показники ефективності	Стимулятор	грн.	26 500,3300	26 500,3300	1,0000
0813242	Проведення заходів для дітей загублених Захисників	Середні витрати на забезпечення участі одного учасника в заходах для дітей загублених Захисників та Захисниць	3 Показники ефективності	Стимулятор	грн.	588,9000	588,9000	1,0000

Разом показників ефективності

2,00

Кількість показників ефективності

2,00

середній індекс виконання показників ефективності

100,00

Зменшення значення шкали оцінки, балів

Показники ефективності попереднього періоду

№	Завдання	Показник	Тип показника	Вид показника (стимулятор/дестимулятор)	Одиниця виміру	Планове значення показника	Фактичне значення показника	Співвідношення фактичних та планових значень
---	----------	----------	---------------	---	----------------	----------------------------	-----------------------------	--

Разом показників ефективності попередньо пер. Кількість показників ефективності попередньо пер. середній індекс виконання показників ефективності поє

Зменшення значення шкали оцінки, балів 25,00

Порівняння результативності завдання із показниками попередніх періодів

Кількість балів порівняння результативності показників

Бали показників якості 100,00
 Бали показників ефективності + 100,00
 Бали порівняння результативності +
Ступінь ефективності завдання (E) 200,00

Зменшення значення шкали оцінки для завдання, балів 25,00

Ефективність Завдання

Висока ефективність

Завдання - 0813242 Компенсація частини вартості придбання та встановлення ДБЖ

Показники якості поточного періоду

№	Завдання	Показник	Тип показника	Вид показника (стимулятор/дестимулятор)	Одиниця виміру	Планове значення показника	Фактичне значення показника	Співвідношення фактичних та планових значень
0813242	Компенсація частини вартості придбання та встановлення ДБЖ	Рівень забезпечення компенсацією частини вартості придбання та встановлення додаткового джерела безп	4 Показники якості	Стимулятор	відс.	100,0000	100,0000	1,0000

Разом показників якості 1,00
 Кількість показників якості 1,00
 середній індекс виконання показників якості 100,00

Зменшення значення шкали оцінки, балів

Показники ефективності поточного періоду

№	Завдання	Показник	Тип показника	Вид показника (стимулятор/дестимулятор)	Одиниця виміру	Планове значення показника	Фактичне значення показника	Співвідношення фактичних та планових значень
	0813242 Компенсація частини вартості придбання та встановлення ДБЖ	Середній розмір компенсації частини вартості придбання та встановлення додаткового джерела безперері	3 Показники ефективності	Стимулятор	грн.	25 560,4700	25 560,4700	1,0000

Разом показників ефективності

Кількість показників ефективності
середній індекс виконання показників ефективності

1,00
1,00
100,00

Зменшення значення шкали оцінки, балів

Показники ефективності попереднього періоду

№	Завдання	Показник	Тип показника	Вид показника (стимулятор/дестимулятор)	Одиниця виміру	Планове значення показника	Фактичне значення показника	Співвідношення фактичних та планових значень
	0813242 Компенсація частини вартості придбання та встановлення ДБЖ	Середній розмір компенсації частини вартості придбання та встановлення додаткового джерела безперері	3 Показники ефективності	Стимулятор	грн.	27 577,0200	27 577,0100	1,0000

Разом показників ефективності попередньо пер.

Кількість показників ефективності попередньо пер.
середній індекс виконання показників ефективності по

1,00
1,00
100,00

Зменшення значення шкали оцінки, балів

Порівняння результативності завдання із показниками попередніх періодів

Кількість балів порівняння результативності показників

25,00

Бали показників якості

100,00

Бали показників ефективності

+ 100,00

Бали порівняння результативності

+ 25,00

Ступінь ефективності завдання (Е)

225,00

Зменшення значення шкали оцінки для завдання, балів

Ефективність Завдання

Висока ефективність

Завдання - 0813242 Надання соціальної послуги супроводу під час інклюзивного навчання

Показники якості поточного періоду

№	Завдання	Показник	Тип показника	Вид показника (стимулятор/дестимулятор)	Одиниця виміру	Планове значення показника	Фактичне значення показника	Співвідношення фактичних та планових значень
0813242	Надання соціальної послуги супроводу під час інклюзивного навчання	Рівень забезпечення соціальною послугою супроводу під час інклюзивного навчання	4 Показники якості	Стимулятор	відс.	100,0000	100,0000	1,0000

Разом показників якості
 Кількість показників якості 1,00
 середній індекс виконання показників якості 100,00

Зменшення значення шкали оцінки, балів

Показники ефективності поточного періоду

№	Завдання	Показник	Тип показника	Вид показника (стимулятор/дестимулятор)	Одиниця виміру	Планове значення показника	Фактичне значення показника	Співвідношення фактичних та планових значень
0813242	Надання соціальної послуги супроводу під час інклюзивного навчання	Середні витрати на надання соціальної послуги супроводу під час інклюзивного навчання на одну дитину	3 Показники ефективності	Стимулятор	грн.	36 836,9900	36 836,9700	1,0000

Разом показників ефективності
 Кількість показників ефективності 1,00
 середній індекс виконання показників ефективності 100,00

Зменшення значення шкали оцінки, балів

Показники ефективності попереднього періоду

№	Завдання	Показник	Тип показника	Вид показника (стимулятор/дестимулятор)	Одиниця виміру	Планове значення показника	Фактичне значення показника	Співвідношення фактичних та планових значень
0813242	Надання соціальної послуги супроводу під час інклюзивного навчання	Середні витрати на надання соціальної послуги супроводу під час інклюзивного навчання на одну дитину	3 Показники ефективності	Стимулятор	грн.	29 840,8500	29 840,8300	1,0000

Разом показників ефективності попередньо пер.
 Кількість показників ефективності попередньо пер. 1,00
 середній індекс виконання показників ефективності попередньо пер. 100,00

Зменшення значення шкали оцінки, балів

Порівняння результативності завдання із показниками попередніх періодів

Кількість балів порівняння результативності показників 25,00

Бали показників якості 100,00
 Бали показників ефективності + 100,00
 Бали порівняння результативності + 25,00

Ступінь ефективності завдання (Е)

225,00

Зменшення значення шкали оцінки для завдання, балів

Ефективність Завдання

Висока ефективність

Завдання - 0813242 Надання щоквартальної соціальної матеріальної допомоги

Показники якості поточного періоду

№	Завдання	Показник	Тип показника	Вид показника (стимулятор/дестимулятор)	Одиниця виміру	Планове значення показника	Фактичне значення показника	Співвідношення фактичних та планових значень
0813242	Надання щоквартальної соціальної матеріальної допомоги	Рівень забезпечення щоквартальною соціальною матеріальною допомогою	4 Показники якості	Стимулятор	Віс.	100,0000	100,0000	1,0000

Разом показників якості

1,00

Кількість показників якості

1,00

Середній індекс виконання показників якості

100,00

Зменшення значення шкали оцінки, балів

Показники ефективності поточного періоду

№	Завдання	Показник	Тип показника	Вид показника (стимулятор/дестимулятор)	Одиниця виміру	Планове значення показника	Фактичне значення показника	Співвідношення фактичних та планових значень
0813242	Надання щоквартальної соціальної матеріальної допомоги	Середній розмір соціальної матеріальної допомоги на одну особу за один квартал	3 Показники ефективності	Стимулятор	грн.	500,6100	500,6100	1,0000

Разом показників ефективності

1,00

Кількість показників ефективності

1,00

Середній індекс виконання показників ефективності

100,00

Зменшення значення шкали оцінки, балів

Показники ефективності попереднього періоду

№	Завдання	Показник	Тип показника	Вид показника (стимулятор/дестимулятор)	Одиниця виміру	Планове значення показника	Фактичне значення показника	Співвідношення фактичних та планових значень
0813242	Надання щоквартальної соціальної матеріальної допомоги	Середній розмір соціальної матеріальної допомоги на одну особу за один квартал	3 Показники ефективності	Стимулятор	грн.	500,8100	500,9100	1,0002

Разом показників ефективності попередньо пер.

1,00

Кількість показників ефективності попередньо пер.

1,00

Середній індекс виконання показників ефективності попередньо пер.

100,00

Зменшення значення шкали оцінки, балів

Порівняння результативності завдання із показниками попередніх періодів

Кількість балів порівняння результативності показників

25,00

Бали показників якості 100,00
Бали показників ефективності + 100,00
Бали порівняння результативності + 25,00
Ступінь ефективності завдання (E) 225,00

Зменшення значення шкали оцінки для завдання, балів

Ефективність Завдання

Висока ефективність

Завдання - 0813242 Надання соціальної підтримки у вигляді продуктових наборів

Показники якості поточного періоду

№	Завдання	Показник	Тип показника	Вид показника (стимулятор/дестимулятор)	Одиниця виміру	Планове значення показника	Фактичне значення показника	Співвідношення фактичних та планових значень
0813242	Надання соціальної підтримки у вигляді продуктових наборів	Рівень забезпеченості соціальною підтримкою у вигляді продуктових наборів або деяких продуктів харчу	4 Показники якості	Стимулятор	відс.	100,0000	100,0000	1,0000

Разом показників якості 1,00

Кількість показників якості 1,00

середній індекс виконання показників якості 100,00

Зменшення значення шкали оцінки, балів

Показники ефективності поточного періоду

№	Завдання	Показник	Тип показника	Вид показника (стимулятор/дестимулятор)	Одиниця виміру	Планове значення показника	Фактичне значення показника	Співвідношення фактичних та планових значень
0813242	Надання соціальної підтримки у вигляді продуктових наборів	Середній розмір соціальної підтримки у вигляді продуктових наборів на одного одержувача	3 Показники ефективності	Стимулятор	грн.	313,6800	313,6800	1,0000

Разом показників ефективності 1,00

Кількість показників ефективності 1,00

середній індекс виконання показників ефективності 100,00

Зменшення значення шкали оцінки, балів

Показники ефективності попереднього періоду

№	Завдання	Показник	Тип показника	Вид показника (стимулятор/дестимулятор)	Одиниця виміру	Планове значення показника	Фактичне значення показника	Співвідношення фактичних та планових значень
0813242	Надання соціальної підтримки у вигляді продуктових наборів	Середній розмір соціальної підтримки у вигляді продуктових наборів на одного одержувача	3 Показники ефективності	Стимулятор	грн.	330,0000	330,0000	1,0000

Разом показників ефективності попередньо пер.

Кількість показників ефективності попередньо пер.
середній індекс виконання показників ефективності по

1,00
1,00
100,00

Зменшення значення шкали оцінки, балів

Порівняння результативності завдання із показниками попередніх періодів

Кількість балів порівняння результативності показників

25,00

Бали показників якості

100,00

Бали показників ефективності

+ 100,00

Бали порівняння результативності

+ 25,00

Ступінь ефективності завдання (Е)

225,00

Зменшення значення шкали оцінки для завдання, балів

Ефективність Завдання

Висока ефективність

Завдання - 0813242 Надання фінансової підтримки БО «Благодійний Фонд «Ветеран Хаб++»

Показники якості поточного періоду

№	Завдання	Показник	Тип показника	Вид показника (стимулятор/дестимулятор)	Одиниця виміру	Планове значення показника	Фактичне значення показника	Співвідношення фактичних та планових значень
0813242	Надання фінансової підтримки БО «Благодійний Фонд «Ветеран Хаб++»	Рівень забезпечення фінансовою підтримкою БО «Благодійний Фонд «Ветеран Хаб++» для регіонального стр	4 Показники якості	Стимулятор	відс.	100,0000	100,0000	1,0000

Разом показників якості

1,00

Кількість показників якості

1,00

середній індекс виконання показників якості

100,00

Зменшення значення шкали оцінки, балів

Показники ефективності поточного періоду

№	Завдання	Показник	Тип показника	Вид показника (стимулятор/дестимулятор)	Одиниця виміру	Планове значення показника	Фактичне значення показника	Співвідношення фактичних та планових значень
	0813242 Надання фінансової підтримки БО «Благодійний Фонд «Ветеран Хаб++»	Середній розмір витрат на одне відвідування у БФ «Ветеран Хаб++» у місті Вінниця	3 Показники ефективності	Дестимулятор	грн.	1 703,8600	1 631,6400	1,0443

Разом показників ефективності
 Кількість показників ефективності 1,04
 середній індекс виконання показників ефективності 1,00
 104,40

Зменшення значення шкали оцінки, балів

Показники ефективності попереднього періоду

№	Завдання	Показник	Тип показника	Вид показника (стимулятор/дестимулятор)	Одиниця виміру	Планове значення показника	Фактичне значення показника	Співвідношення фактичних та планових значень

Разом показників ефективності попередньо пер.
 Кількість показників ефективності попередньо пер. 25,00
 середній індекс виконання показників ефективності потє

Зменшення значення шкали оцінки, балів

Порівняння результативності завдання із показниками попередніх періодів

Кількість балів порівняння результативності показників

Бали показників якості 100,00
 Бали показників ефективності + 104,40
 Бали порівняння результативності +
Ступінь ефективності завдання (E) 204,40

Зменшення значення шкали оцінки для завдання, балів 25,00

Ефективність Завдання

Висока ефективність

Завдання - 0813242 Надання фінансової підтримки громадській організації «Кризовий центр «Ми поруч»

Показники якості поточного періоду

№	Завдання	Показник	Тип показника	Вид показника (стимулятор/дестимулятор)	Одиниця виміру	Планове значення показника	Фактичне значення показника	Співвідношення фактичних та планових значень
	0813242 Надання фінансової підтримки громадській організації «Кризовий центр «Ми поруч»	Рівень забезпечення фінансовою підтримкою ГО «Кризовий центр «Ми поруч»	4 Показники якості	Стимулятор	відс.	100,0000	100,0000	1,0000

Разом показників якості
 Кількість показників якості 1,00
 середній Індекс виконання показників якості 100,00

Зменшення значення шкали оцінки, балів

Показники ефективності поточного періоду

№	Завдання	Показник	Тип показника	Вид показника (стимулятор/дестимулятор)	Одиниця виміру	Планове значення показника	Фактичне значення показника	Співвідношення фактичних та планових значень
0813242	Надання фінансової підтримки громадській організації «Кризовий Центр «Ми поруч»	Середній розмір витрат на надання однієї послуги у ГО «Кризовий Центр «Ми поруч»	3 Показники ефективності	Стимулятор	грн.	1 212,1600	1 212,1600	1,0000

Разом показників ефективності

Кількість показників ефективності 1,00
 середній Індекс виконання показників ефективності 100,00

Зменшення значення шкали оцінки, балів

Показники ефективності попереднього періоду

№	Завдання	Показник	Тип показника	Вид показника (стимулятор/дестимулятор)	Одиниця виміру	Планове значення показника	Фактичне значення показника	Співвідношення фактичних та планових значень
---	----------	----------	---------------	---	----------------	----------------------------	-----------------------------	--

Разом показників ефективності попередньо пер.
 Кількість показників ефективності попередньо пер. середній Індекс виконання показників ефективності попередньо пер.

Зменшення значення шкали оцінки, балів

Порівняння результативності завдання із показниками попередніх періодів

Кількість балів порівняння результативності показників

Бали показників якості 100,00
 Бали показників ефективності + 100,00
 Бали порівняння результативності +
Ступінь ефективності завдання (Е) 200,00
 Зменшення значення шкали оцінки для завдання, балів 25,00

Ефективність Завдання

Висока ефективність

Завдання - 0813242 Надання фінансової підтримки громадській організації «Об'єднання родин Незламні»

Показники якості поточного періоду

№	Завдання	Показник	Тип показника	Вид показника (стимулятор/дестимулятор)	Одиниця виміру	Планове значення показника	Фактичне значення показника	Співвідношення фактичних та планових значень
0813242	Надання фінансової підтримки громадській організації «Об'єднання родин Незламні»	Рівень забезпечення фінансовою підтримкою ГО «Об'єднання родин Незламні» для проведення соціальних з	4 Показники якості	Стимулятор	відс.	100,0000	100,0000	1,0000

Разом показників якості 1,00
 Кількість показників якості 1,00
 середній індекс виконання показників якості 100,00

Зменшення значення шкали оцінки, балів

Показники ефективності поточного періоду

№	Завдання	Показник	Тип показника	Вид показника (стимулятор/дестимулятор)	Одиниця виміру	Планове значення показника	Фактичне значення показника	Співвідношення фактичних та планових значень
0813242	Надання фінансової підтримки громадській організації «Об'єднання родин Незламні»	Середній розмір витрат на один соціальний захід з членами сімей загублених, проведений ГО «Об'єднання	3 Показники ефективності	Стимулятор	грн.	26 363,3300	26 363,3300	1,0000

Разом показників ефективності 1,00
 Кількість показників ефективності 1,00
 середній індекс виконання показників ефективності 100,00

Зменшення значення шкали оцінки, балів

Показники ефективності попереднього періоду

№	Завдання	Показник	Тип показника	Вид показника (стимулятор/дестимулятор)	Одиниця виміру	Планове значення показника	Фактичне значення показника	Співвідношення фактичних та планових значень

Разом показників ефективності попередньо пер. 25,00
 Кількість показників ефективності попередньо пер. 25,00
 середній індекс виконання показників ефективності попередньо пер.

Зменшення значення шкали оцінки, балів

Порівняння результативності завдання із показниками попередніх періодів

Кількість балів порівняння результативності показників

Бали показників якості 100,00
 Бали показників ефективності + 100,00

Бали порівняння результативності
Ступінь ефективності завдання (Е)

+
200,00

Зменшення значення шкали оцінки для завдання,
Балів

25,00

Ефективність Завдання

Висока ефективність

Завдання - 0813242 Надання фінансової підтримки громадській організації «Світла-УКРАЇНА»

Показники якості поточного періоду

№	Завдання	Показник	Тип показника	Вид показника (стимулятор/дестимулятор)	Одиниця виміру	Планове значення показника	Фактичне значення показника	Співвідношення фактичних та планових значень
0813242	Надання фінансової підтримки громадській організації «Світла-УКРАЇНА»	Рівень забезпечення фінансовою підтримкою ГО «Світла-УКРАЇНА»	4 Показники якості	Стимулятор	відс.	100,0000	100,0000	1,0000

Разом показників якості

1,00

Кількість показників якості

1,00

середній індекс виконання показників якості

100,00

Зменшення значення шкали оцінки, Балів

Показники ефективності поточного періоду

№	Завдання	Показник	Тип показника	Вид показника (стимулятор/дестимулятор)	Одиниця виміру	Планове значення показника	Фактичне значення показника	Співвідношення фактичних та планових значень
0813242	Надання фінансової підтримки громадській організації «Світла-УКРАЇНА»	Середній розмір витрат на один захід, проведений ГО «Світла-УКРАЇНА»	3 Показники ефективності	Дестимулятор	грн.	5 681,8200	5 555,5600	1,0227

Разом показників ефективності

1,02

Кількість показників ефективності

1,00

середній індекс виконання показників ефективності

102,30

Зменшення значення шкали оцінки, Балів

Показники ефективності попереднього періоду

№	Завдання	Показник	Тип показника	Вид показника (стимулятор/дестимулятор)	Одиниця виміру	Планове значення показника	Фактичне значення показника	Співвідношення фактичних та планових значень
---	----------	----------	---------------	---	----------------	----------------------------	-----------------------------	--

Разом показників ефективності попередньо пер.

Кількість показників ефективності попередньо пер.

середній індекс виконання показників ефективності попе

Зменшення значення шкали оцінки, балів

25,00

Порівняння результативності завдання із показниками попередніх періодів

Кількість балів порівняння результативності показників

Бали показників якості 100,00
Бали показників ефективності + 102,30
Бали порівняння результативності +
202,30

Зменшення значення шкали оцінки для завдання, балів

25,00

Ефективність Завдання

Висока ефективність

Завдання - 0813242 Компенсація витрат родинам загиблих (померлих) військовослужбовців ФЛАГШТОКИ

Показники якості поточного періоду

№	Завдання	Показник	Тип показника	Вид показника (стимулятор/дестимулятор)	Одиниця виміру	Планове значення показника	Фактичне значення показника	Співвідношення фактичних та планових значень
0813242	Компенсація витрат родинам загиблих (померлих) військовослужбовців ФЛАГШТОКИ	Рівень забезпечення компенсацією витрат за встановлення флагаштоків з прапорами України на могилах за	4 Показники якості	Стимулятор	відс.	100,0000	100,0000	1,0000

Разом показників якості

1,00

Кількість показників якості

1,00

Середній індекс виконання показників якості

100,00

Зменшення значення шкали оцінки, балів

Показники ефективності поточного періоду

№	Завдання	Показник	Тип показника	Вид показника (стимулятор/дестимулятор)	Одиниця виміру	Планове значення показника	Фактичне значення показника	Співвідношення фактичних та планових значень
0813242	Компенсація витрат родинам загиблих (померлих) військовослужбовців ФЛАГШТОКИ	Середній розмір компенсації витрат за встановлення флагаштоків з прапорами України на могилах загиблих	3 Показники ефективності	Стимулятор	грн.	5 550,0000	5 550,0000	1,0000

Разом показників ефективності

1,00

Кількість показників ефективності

1,00

Середній індекс виконання показників ефективності

100,00

Зменшення значення шкали оцінки, балів

Показники ефективності попереднього періоду

№	Завдання	Показник	Тип показника	Вид показника (стимулятор/дестимулятор)	Одиниця виміру	Планове значення показника	Фактичне значення показника	Співвідношення фактичних та планових значень
---	----------	----------	---------------	---	----------------	----------------------------	-----------------------------	--

Разом показників ефективності попередньо пер.
Кількість показників ефективності попередньо пер.
середній індекс виконання показників ефективності попередньо пер.
Зменшення значення шкали оцінки, балів

25,00

Порівняння результативності завдання із показниками попередніх періодів

Кількість балів порівняння результативності показників

Бали показників якості 100,00
Бали показників ефективності + 100,00
Бали порівняння результативності +
Ступінь ефективності завдання (Е) 200,00
Зменшення значення шкали оцінки для завдання, балів 25,00

Ефективність Завдання

Висока ефективність

Завдання - 0813242 Надання одноразової матеріальної грошової допомоги цивільним особам (Збройн. УДАР)

Показники якості поточного періоду

№	Завдання	Показник	Тип показника	Вид показника (стимулятор/дестимулятор)	Одиниця виміру	Планове значення показника	Фактичне значення показника	Співвідношення фактичних та планових значень
0813242	Надання одноразової матеріальної грошової допомоги цивільним особам (Збройн. УДАР)	Рівень забезпечення матеріальною допомогою цивільним особам, що отримали поранення та/або травмувані	4 Показники якості	Стимулятор	відс.	100,0000	100,0000	1,0000

Разом показників якості 1,00
Кількість показників якості 1,00
середній індекс виконання показників якості 100,00

Зменшення значення шкали оцінки, балів

Показники ефективності поточного періоду

№	Завдання	Показник	Тип показника	Вид показника (стимулятор/дестимулятор)	Одиниця виміру	Планове значення показника	Фактичне значення показника	Співвідношення фактичних та планових значень
---	----------	----------	---------------	---	----------------	----------------------------	-----------------------------	--

0813242 Надання одноразової матеріальної грошової допомоги цивільним особам (Збройн. УДАР)	Розмір одноразової матеріальної допомоги на одного загиблого (померлого) внаслідок збройних атак (УД	3 Показники ефективності	Стимулятор	грн.	50 000,0000	50 000,0000	1,0000
0813242 Надання одноразової матеріальної грошової допомоги цивільним особам (Збройн. УДАР)	Розмір одноразової матеріальної допомоги на одного пораненого та/або травмованого внаслідок збройних	3 Показники ефективності	Стимулятор	грн.	25 000,0000	25 000,0000	1,0000

Разом показників ефективності 2,00

Кількість показників ефективності 2,00

середній індекс виконання показників ефективності 100,00

Зменшення значення шкали оцінки, балів

Показники ефективності попереднього періоду

№	Завдання	Показник	Тип показника	Вид показника (стимулятор/д естимулятор)	Одиниця виміру	Планове значення показника	Фактичне значення показника	Співвідношення фактичних та планових значень
---	----------	----------	---------------	--	----------------	----------------------------	-----------------------------	--

Разом показників ефективності попередньо пер.

Кількість показників ефективності попередньо пер.

середній індекс виконання показників ефективності поє

Зменшення значення шкали оцінки, балів

25,00

Порівняння результативності завдання із показниками попередніх періодів

Кількість балів порівняння результативності показників

Бали показників якості

Бали показників ефективності

Бали порівняння результативності

Ступінь ефективності завдання (Е)

Зменшення значення шкали оцінки для завдання, балів

25,00

100,00

+ 100,00

+

200,00

Ефективність Завдання

Висока ефективність

Завдання - 0813242 Надання фінансової підтримки громадській організації «Свій простір»

Показники якості поточного періоду

№	Завдання	Показник	Тип показника	Вид показника (стимулятор/д естимулятор)	Одиниця виміру	Планове значення показника	Фактичне значення показника	Співвідношення фактичних та планових значень
0813242 Надання фінансової підтримки громадській організації «Свій простір»	Рівень забезпечення фінансовою підтримкою ГО «Свій простір»	4 Показники якості	Стимулятор	відс.	100,0000	100,0000	1,0000	

Разом показників якості

1,00

Кількість показників якості
середній індекс виконання показників якості

1,00
100,00

Зменшення значення шкали оцінки, балів

Показники ефективності поточного періоду

№	Завдання	Показник	Тип показника	Вид показника (стимулятор/дестимулятор)	Одиниця виміру	Планове значення показника	Фактичне значення показника	Співвідношення фактичних та планових значень
0813242	Надання фінансової підтримки громадській організації «Свій прострі»	Середньомісячна фінансова підтримка на надання однієї соціальної послуги з комплексного розвитку та	3 Показники ефективності	Стимулятор	грн.	4 166,6700	4 166,6700	1,0000

Разом показників ефективності

Кількість показників ефективності
середній індекс виконання показників ефективності

1,00
1,00
100,00

Зменшення значення шкали оцінки, балів

Показники ефективності попереднього періоду

№	Завдання	Показник	Тип показника	Вид показника (стимулятор/дестимулятор)	Одиниця виміру	Планове значення показника	Фактичне значення показника	Співвідношення фактичних та планових значень
---	----------	----------	---------------	---	----------------	----------------------------	-----------------------------	--

Разом показників ефективності попередньо пер.

Кількість показників ефективності попередньо пер.
середній індекс виконання показників ефективності попередньо пер.

Зменшення значення шкали оцінки, балів

25,00

Порівняння результативності завдання із показниками попередніх періодів

Кількість балів порівняння результативності показників

Бали показників якості

100,00

Бали показників ефективності

+ 100,00

Бали порівняння результативності

+

Ступінь ефективності завдання (E)

200,00

Зменшення значення шкали оцінки для завдання, балів

25,00

Ефективність Завдання

Висока ефективність

Завдання - 0813242 Компенсаційні виплати за навчання учасників бойових дій (обл субв)

Показники якості поточного періоду

№	Завдання	Показник	Тип показника	Вид показника (стимулятор/дестимулятор)	Одиниця виміру	Планове значення показника	Фактичне значення показника	Співвідношення фактичних та планових значень
0813242	Компенсаційні виплати за навчання учасників бойових дій (обл субв)	Динаміка кількості одержувачів компенсаційної виплати за навчання, порівняно з минулим роком	4 Показники якості	Стимулятор	відс.	103,5000	85,0000	0,8213

Разом показників якості

Кількість показників якості 0,82
 середній індекс виконання показників якості 1,00
 82,10

Зменшення значення шкали оцінки, балів

Показники ефективності поточного періоду

№	Завдання	Показник	Тип показника	Вид показника (стимулятор/дестимулятор)	Одиниця виміру	Планове значення показника	Фактичне значення показника	Співвідношення фактичних та планових значень
0813242	Компенсаційні виплати за навчання учасників бойових дій (обл субв)	Середній розмір компенсаційної виплати за навчання на одного одержувача	3 Показники ефективності	Стимулятор	грн.	18 884,4700	17 906,4300	0,9482

Разом показників ефективності

Кількість показників ефективності 0,95
 середній індекс виконання показників ефективності 1,00
 94,80

Зменшення значення шкали оцінки, балів

Показники ефективності попереднього періоду

№	Завдання	Показник	Тип показника	Вид показника (стимулятор/дестимулятор)	Одиниця виміру	Планове значення показника	Фактичне значення показника	Співвідношення фактичних та планових значень
0813242	Компенсаційні виплати за навчання учасників бойових дій (обл субв)	Середній розмір компенсаційної виплати за навчання на одного одержувача	3 Показники ефективності	Стимулятор	грн.	12 444,7100	12 444,7100	1,0000

Разом показників ефективності попередньо пер.

Кількість показників ефективності попередньо пер. 1,00
 середній індекс виконання показників ефективності попередньо пер. 1,00
 100,00

Зменшення значення шкали оцінки, балів

Порівняння результативності завдання із показниками попередніх періодів

Кількість балів порівняння результативності показників 15,00

Бали показників якості 82,10

Бали показників ефективності + 94,80

Бали порівняння результативності + 15,00

Ступінь ефективності завдання (E)

191,90

Зменшення значення шкали оцінки для завдання,
балів

Ефективність Завдання

Середня ефективність

Візначення ефективності програми

Кількість завдань

41,00

Загальна сума балів по завданням

8 973,60

Ступінь ефективності бюджетної програми (E)

218,87

Зменшення значення шкали оцінки для програми,
балів

25,00

Ефективність бюджетної програми

Висока ефективність